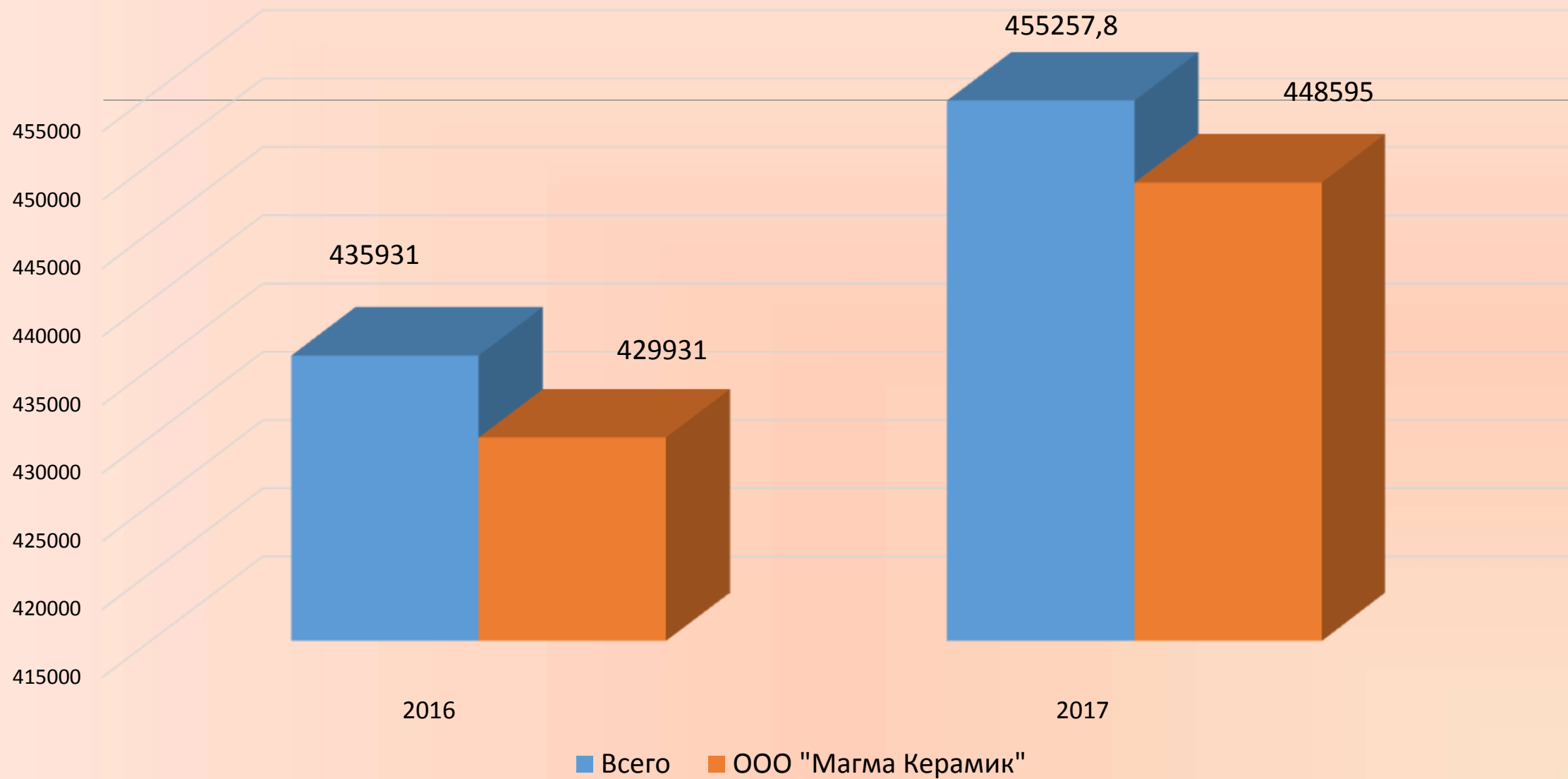


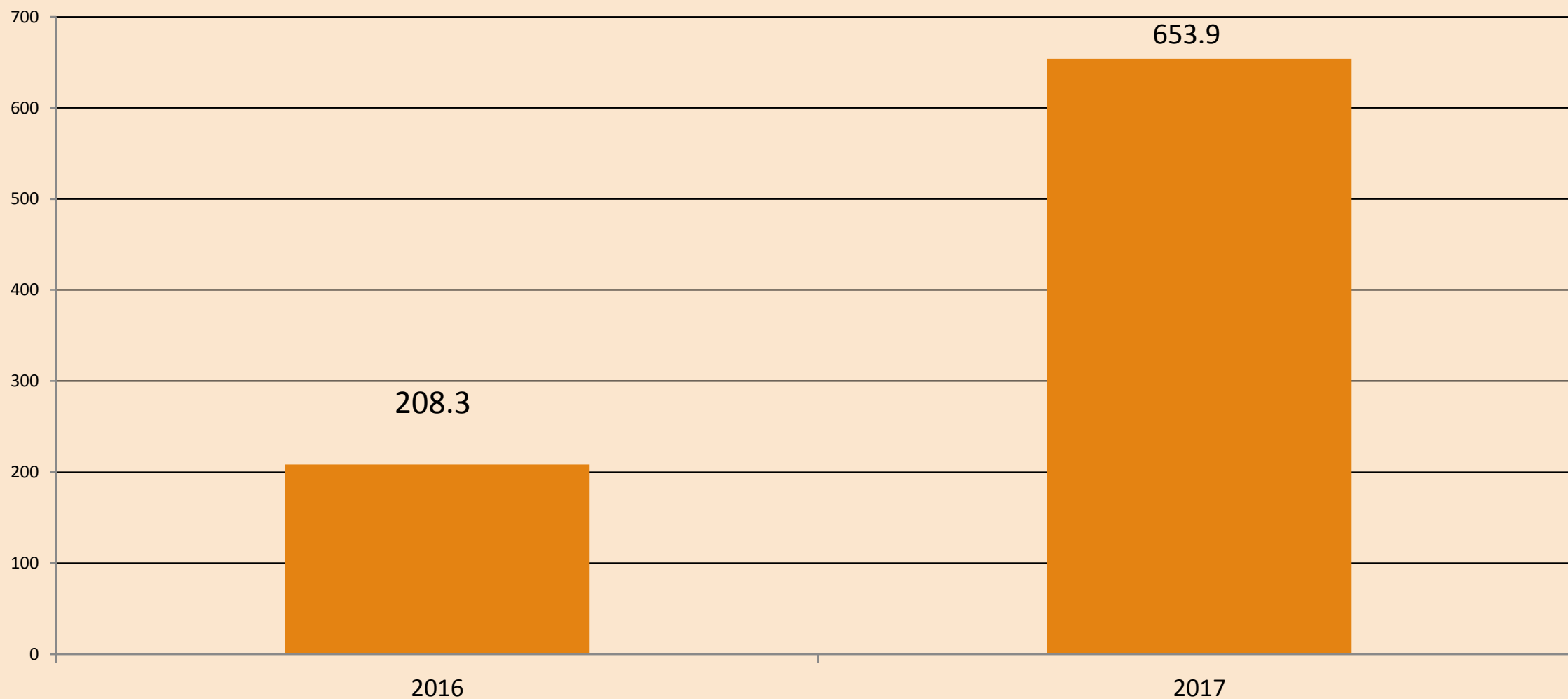


**Социально-экономическое  
развитие  
Дубенского  
муниципального района  
в 2017 г.**

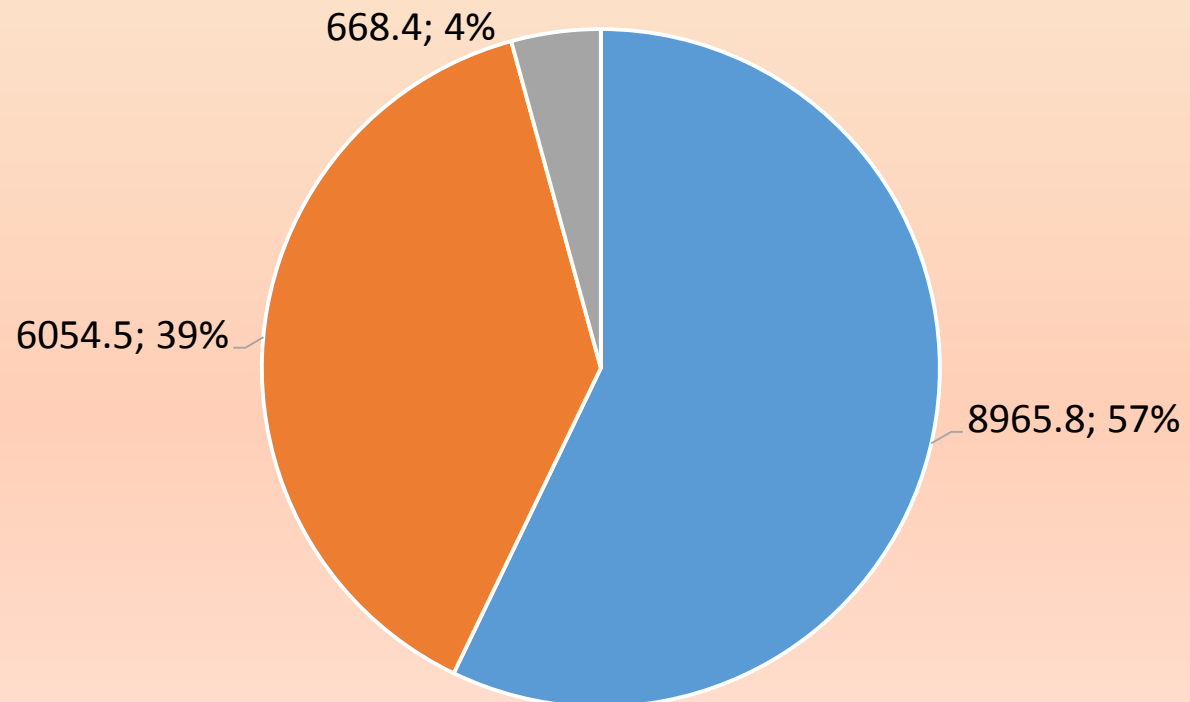
**Объем отгруженной продукции собственного производства, тыс.р.  
(темп роста всего- 104,4%, ООО «Мagma-Керамик»-104,3%)**



**Объем инвестиций в основной капитал(за исключением бюджетных средств),млн.руб.,  
темп роста 313% (450,0 млн.руб.- за счет приобретения оборудования по лизинговым платежам  
ООО «Магма-Кеамик»,100,0 млн.руб. строительные работы по молочному комплексу на 120**



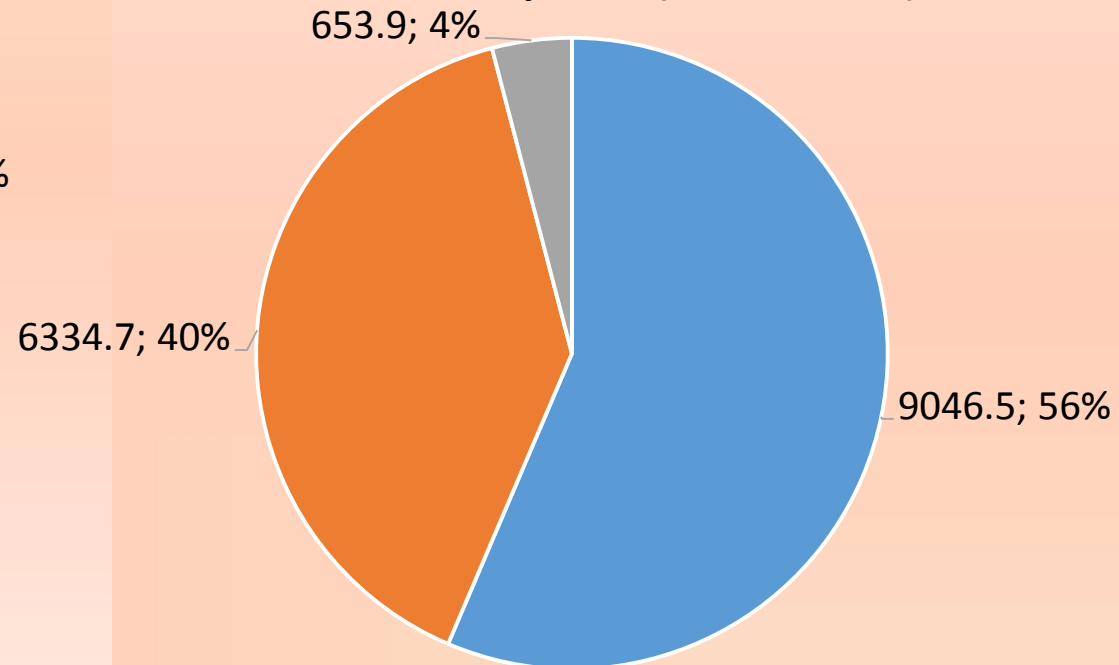
**Закуплено молока в сельскохозяйственных организациях  
и КФХ в 2016 году, тонн (15688,7 тонн)**



- ООО "Моргинское" (ООО "Хорошее Дело")
- ООО "Агрофирма Юбилейная"
- Всего по КФК

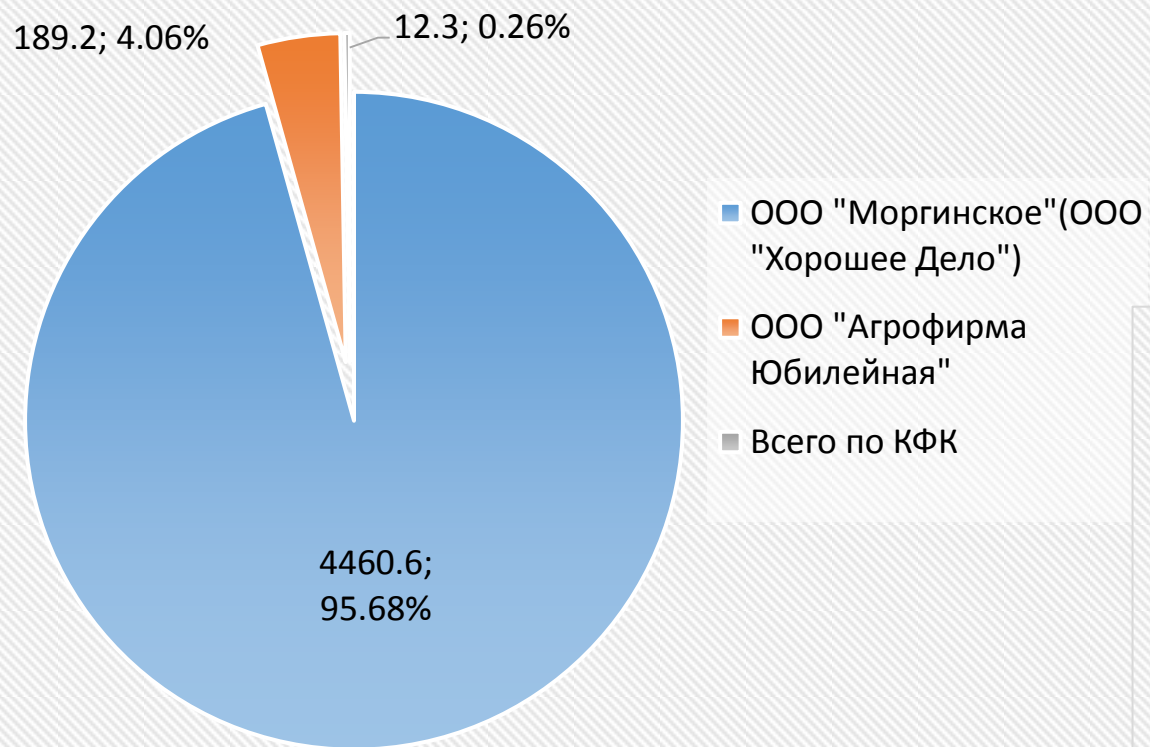
**Темп роста - 102,2%**

**Закуплено молока в сельскохозяйственных организациях  
и КФХ в 2017 году, тонн (16035,1 тонн),**



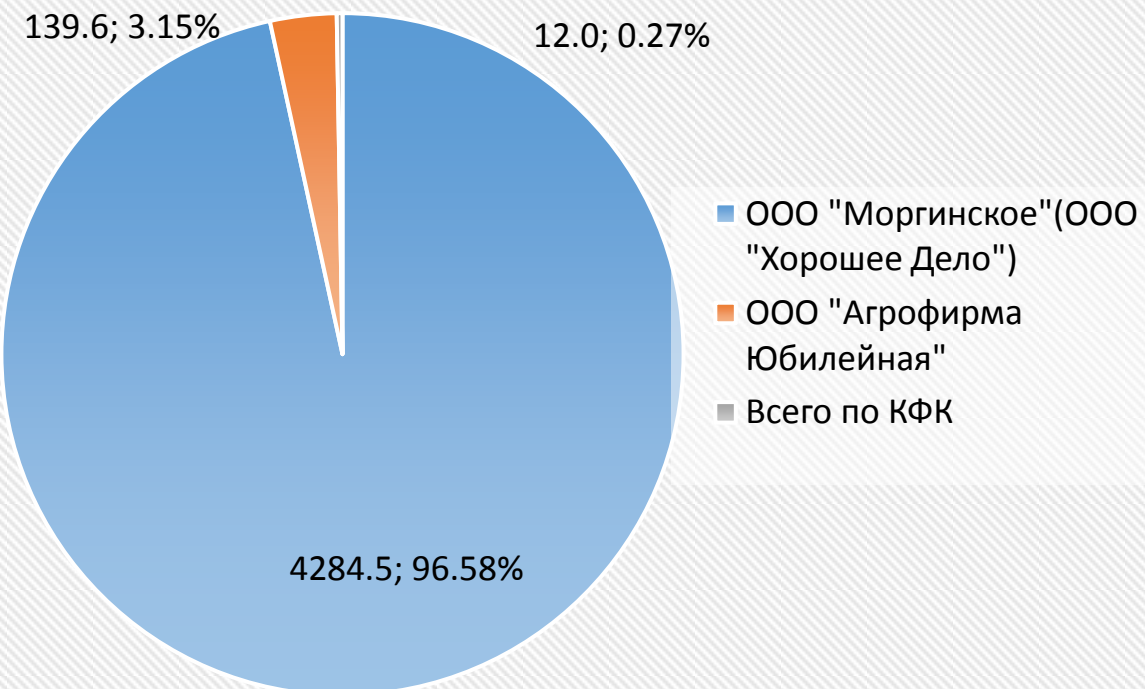
- ООО "Моргинское" (ООО "Хорошее Дело")
- ООО "Агрофирма Юбилейная"
- Всего по КФК

Закуплено мяса скота и птицы в сельскохозяйственных  
организациях и КФХ в 2016 г., тонн (4460,6 тонн)

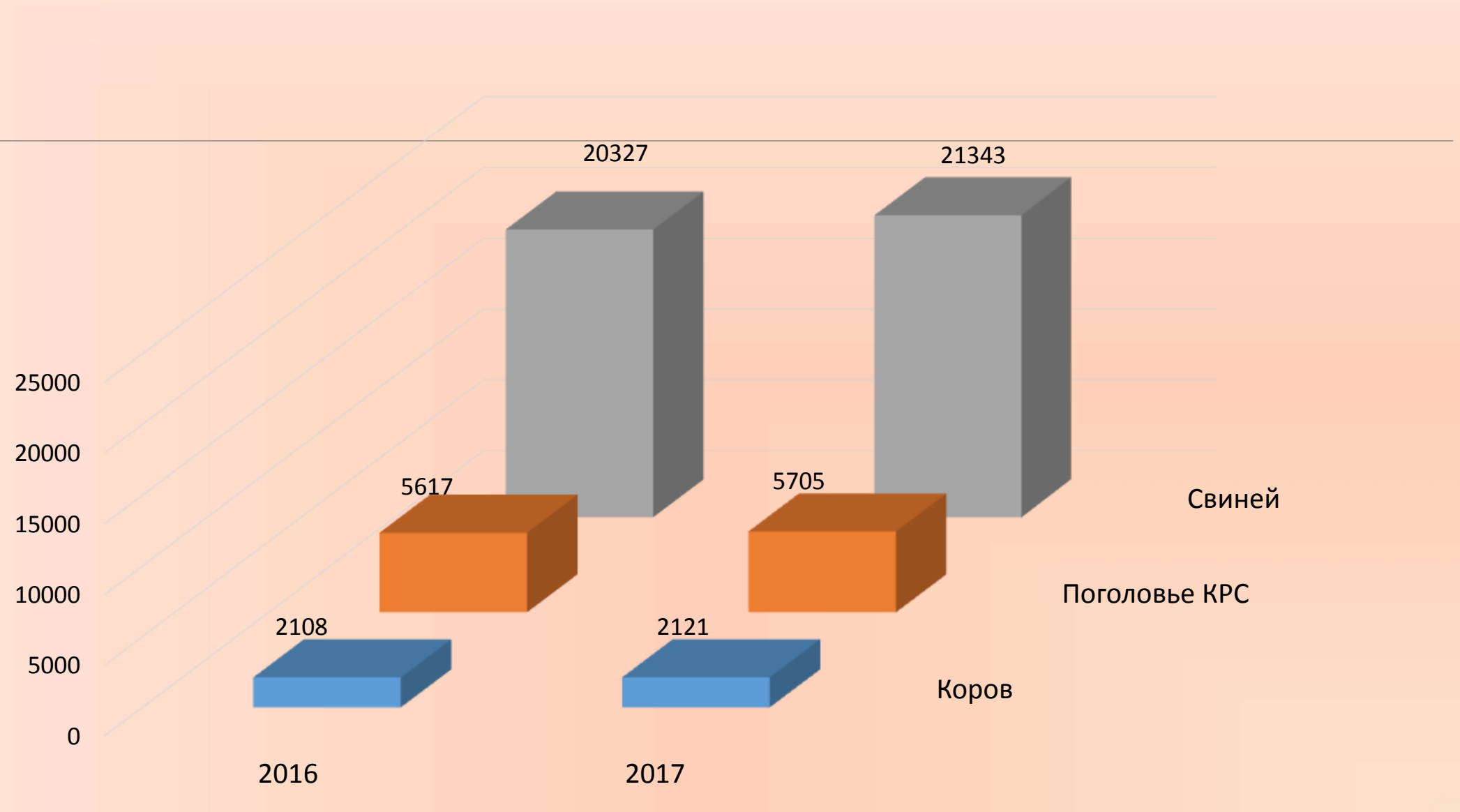


**Темп роста - 95%**

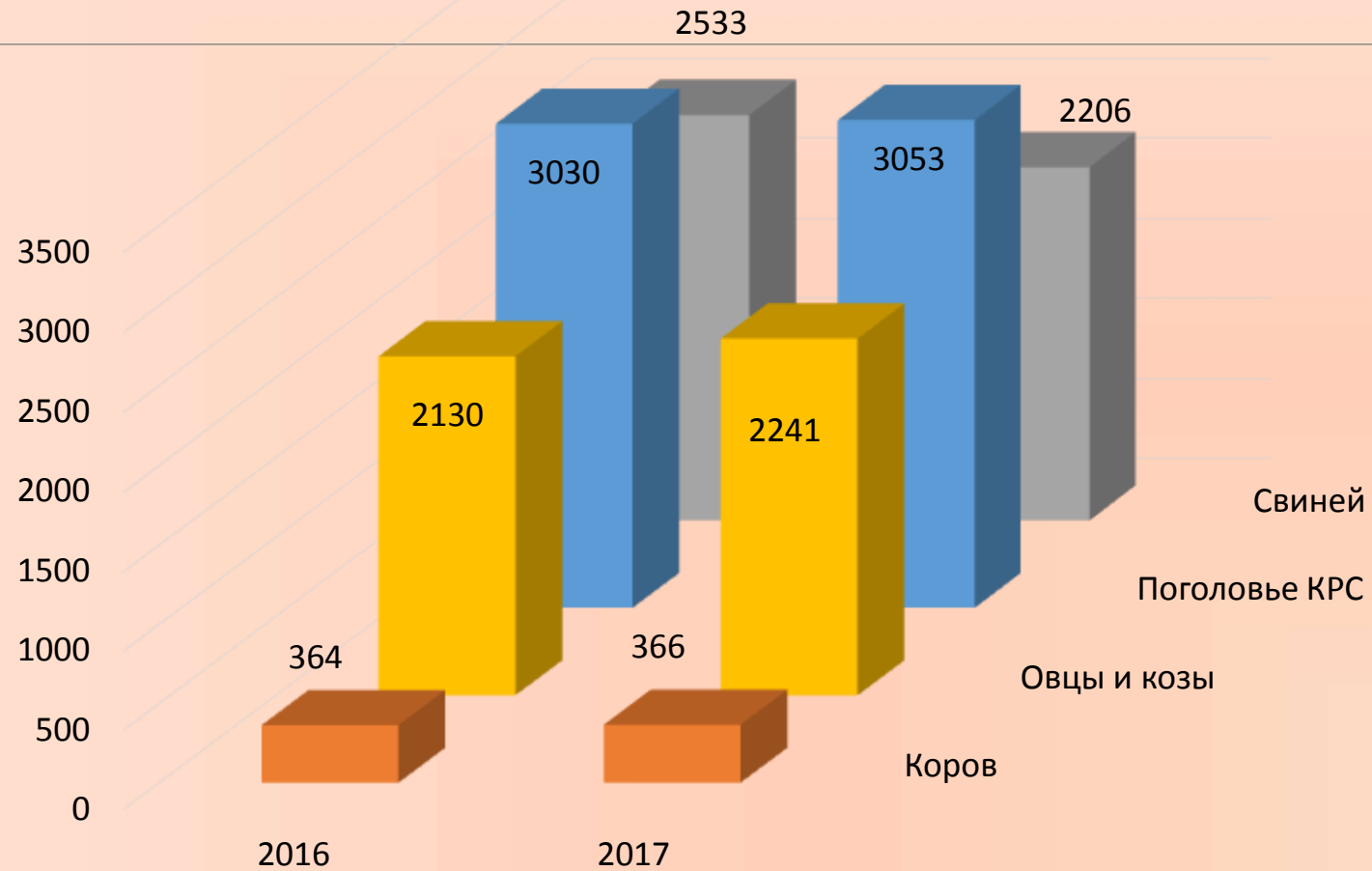
Закуплено мяса скота и птицы в сельскохозяйственных  
организациях и КФХ в 2017 г., тонн (4436,1 тонн)



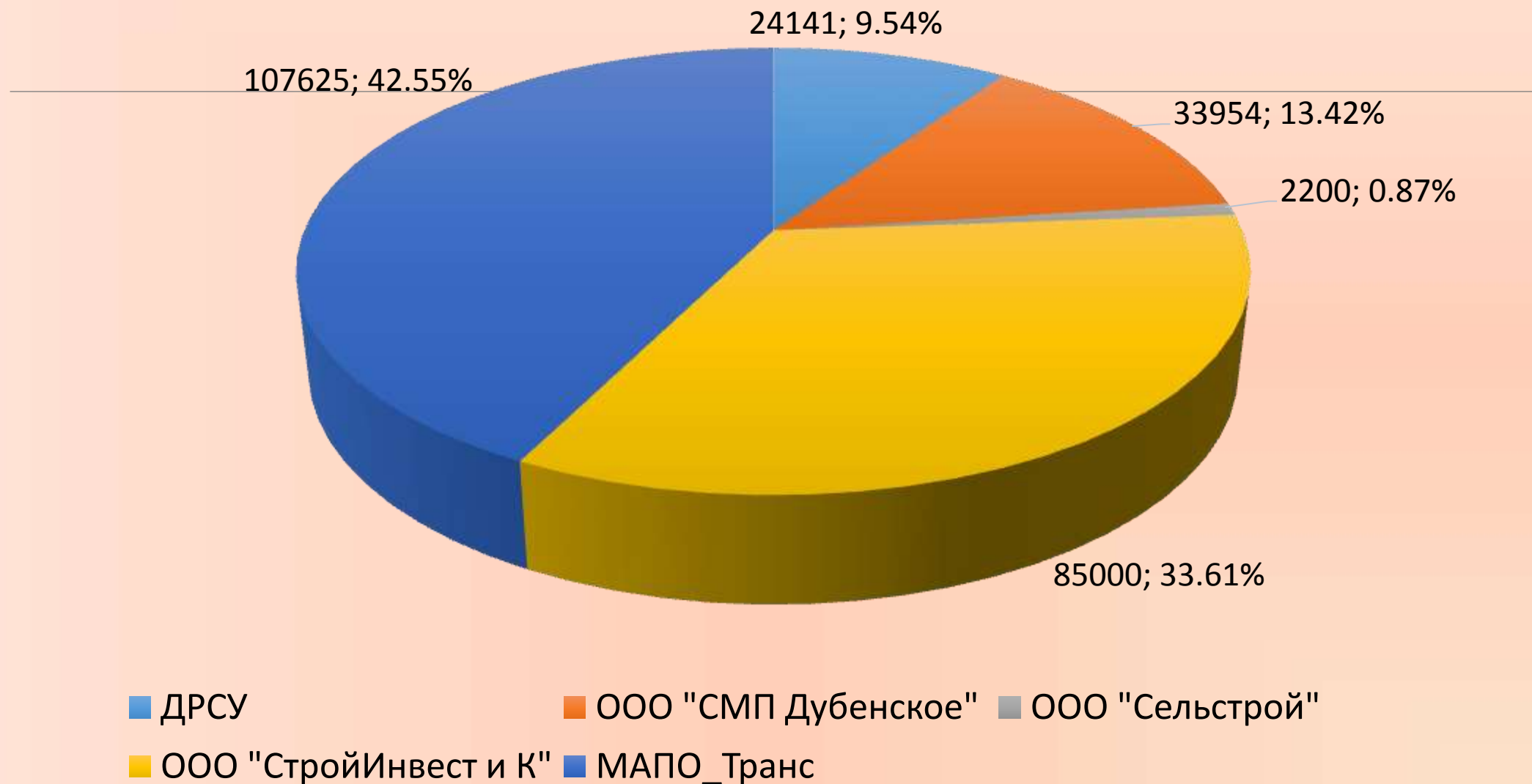
# Поголовье у сельскохозяйственных организаций Дубенского муниципального района, гол.



# Поголовье у населения Дубенского муниципального района, гол.

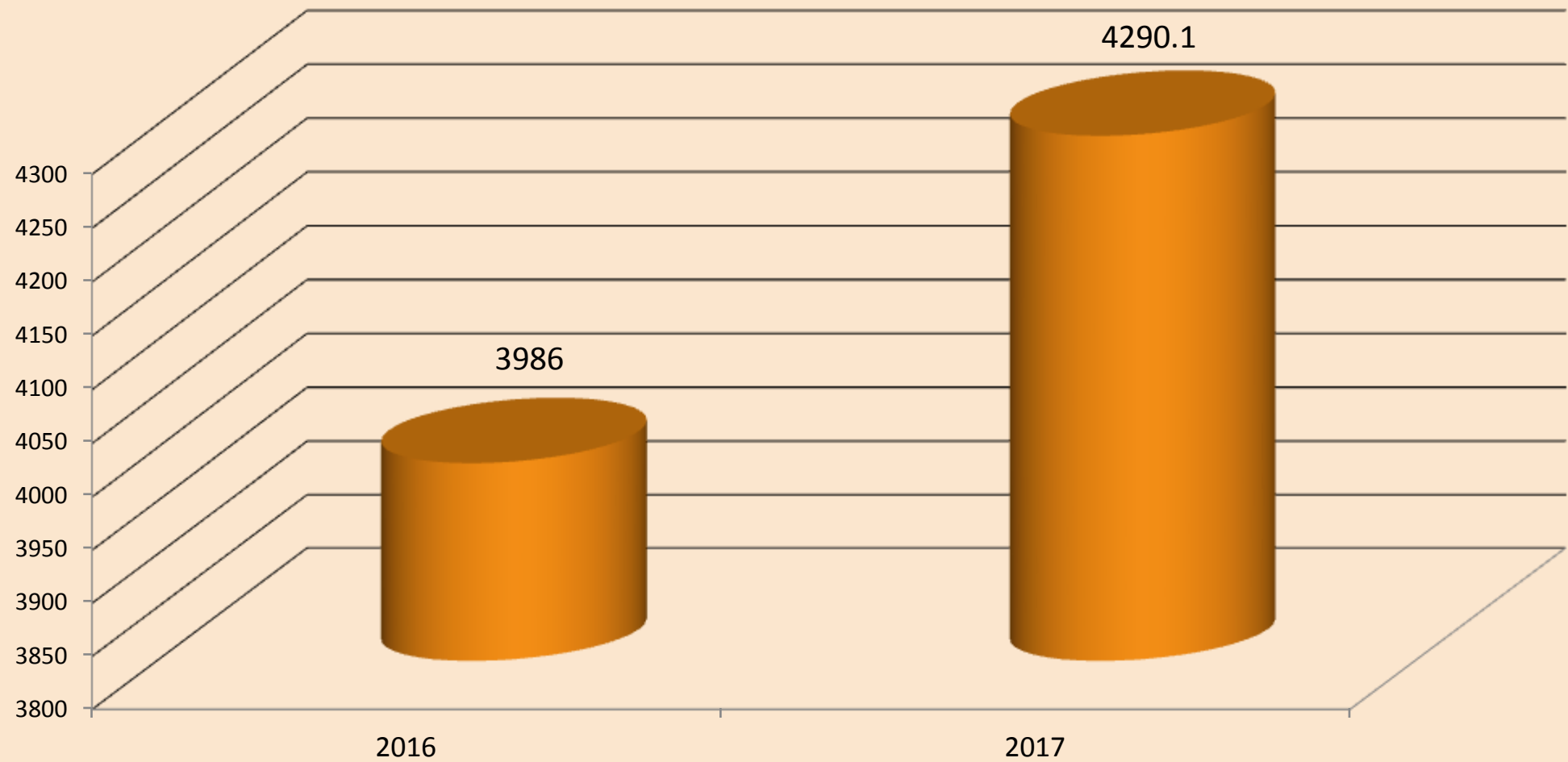


**Объем подрядных работ в 2017 г., 252,9 млн.руб.;**  
**темп роста-102,1%.**

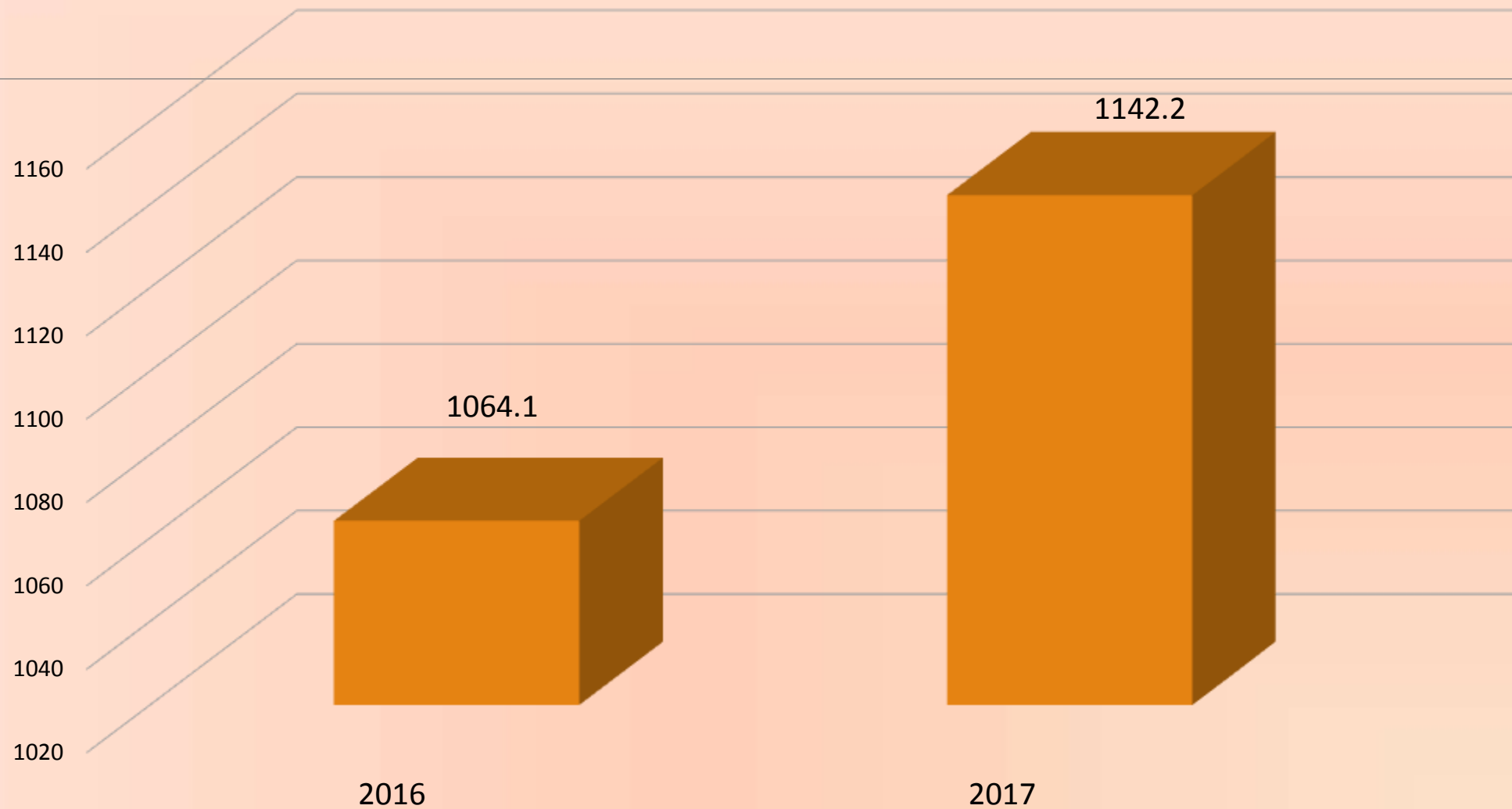




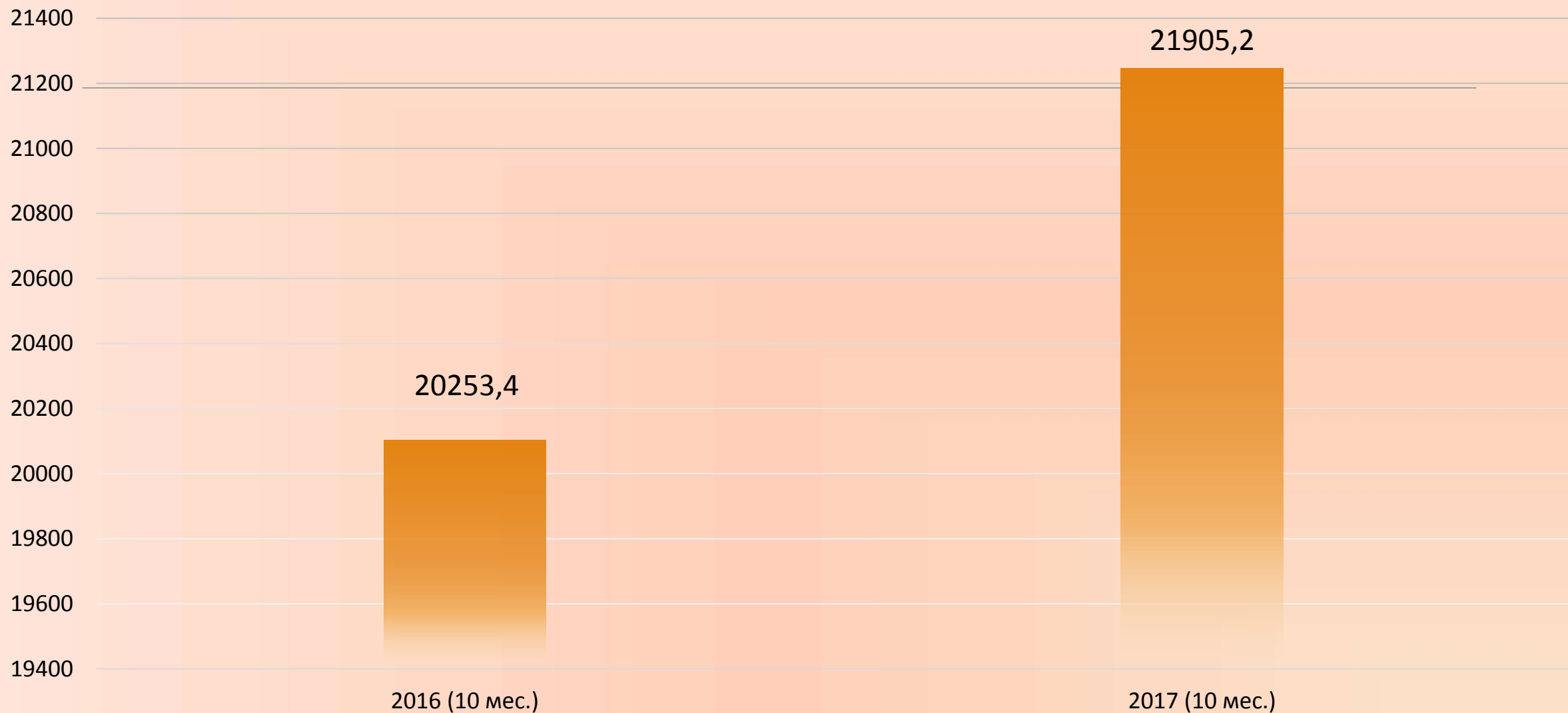
**Общая площадь введенного в эксплуатацию жилья с учетом индивидуального жилищного строительства, кв.м., (темп роста-107,5%).**



**Объем оборота розничной торговли во всех каналах реализации,  
млн.руб.,(темп роста-110,4%).**

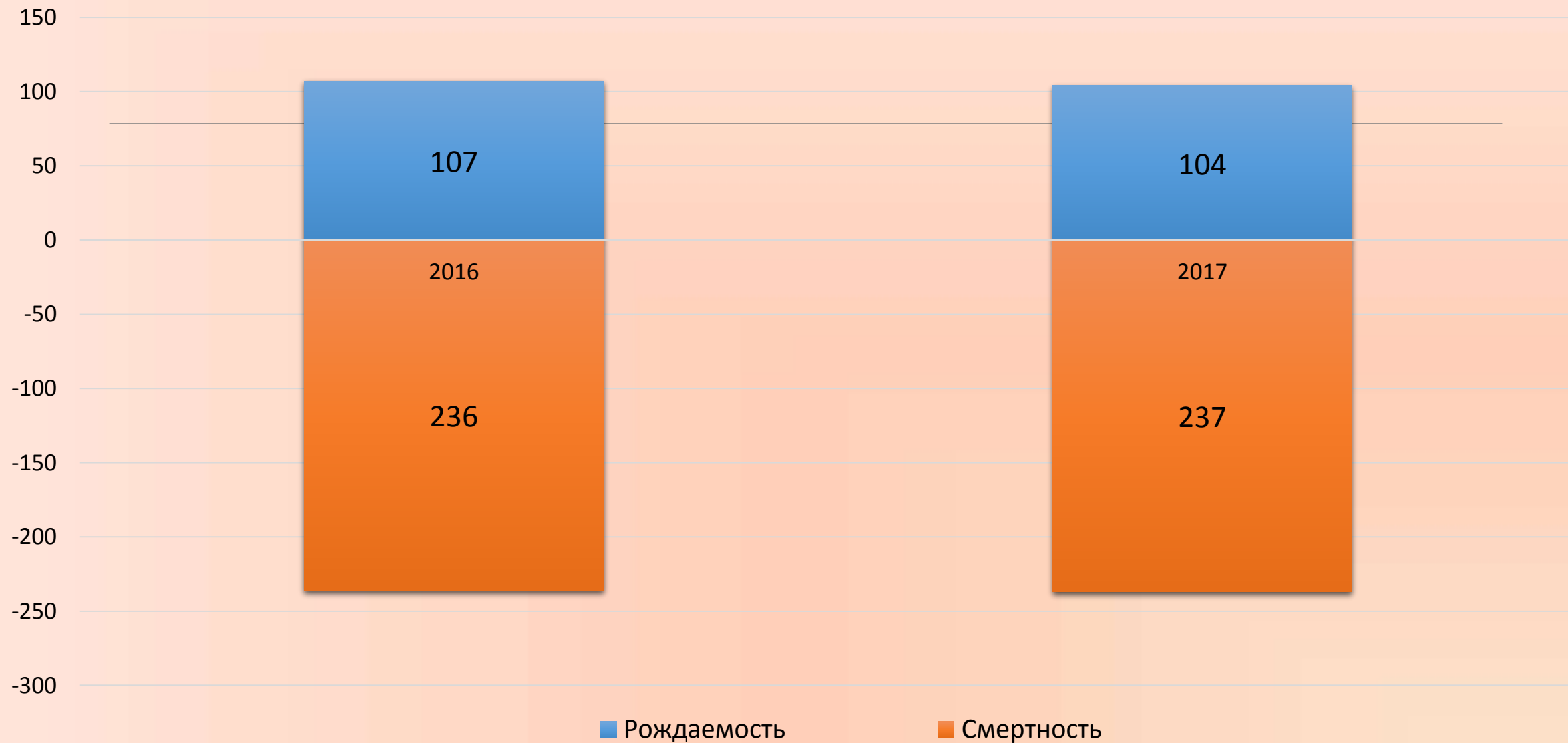


**СРЕДНЕМЕСЯЧНАЯ НАЧИСЛЕННАЯ ЗАРАБОТНАЯ ПЛАТА, РУБ.,  
(ТЕМП РОСТА-108,2%).**

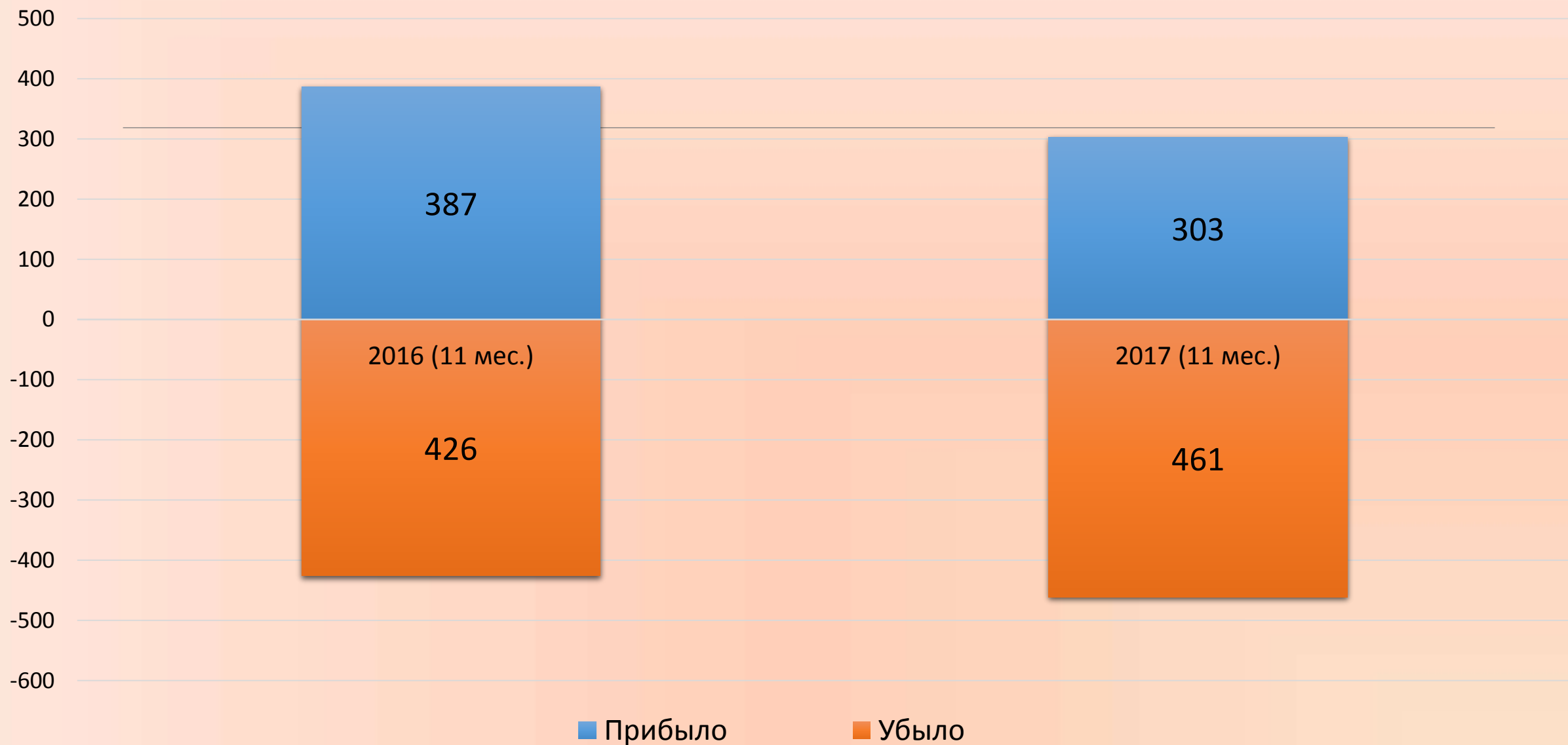


Наименование сферы	Номинально начисленная зарботная плата в сфере, руб.
Сельское хозяйство	23522
Культура	19651
Образование в т.ч.	
<u>Общеобразовательные учреждения:</u>	
Среднемесячная заработная плата списочного состава работников	18860,2
Педагогических работников	23240,7
<u>Дошкольные учреждения:</u>	
Среднемесячная заработная плата списочного состава работников	14222,6
Педагогических работников	19987,3
<u>Учреждения дополнительного образования:</u>	
Среднемесячная заработная плата списочного состава работников	18170,7
Педагогических работников	22959,8
Здравоохранение в т.ч.	
Всего среднемесячная заработная плата	18586
Врачи	34471
Средний медицинский персонал	17118
Прочие	12000

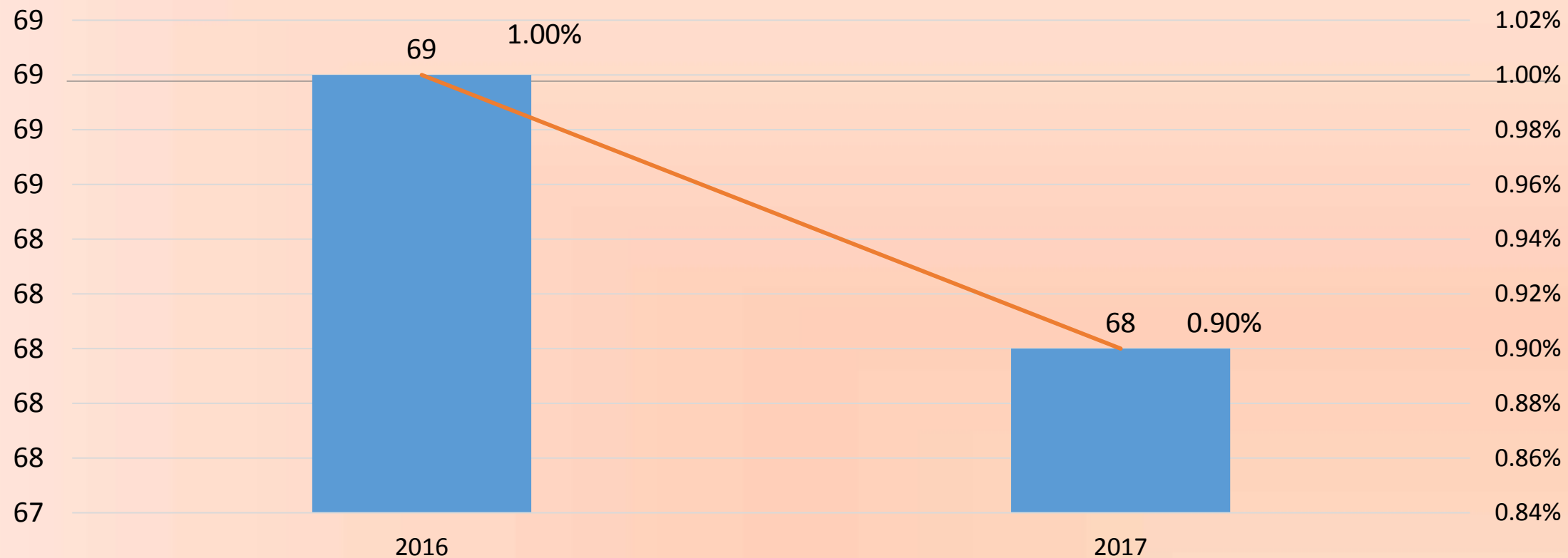
## Показатели рождаемости и смертности ,чел.



## Показатели миграции населения, чел.



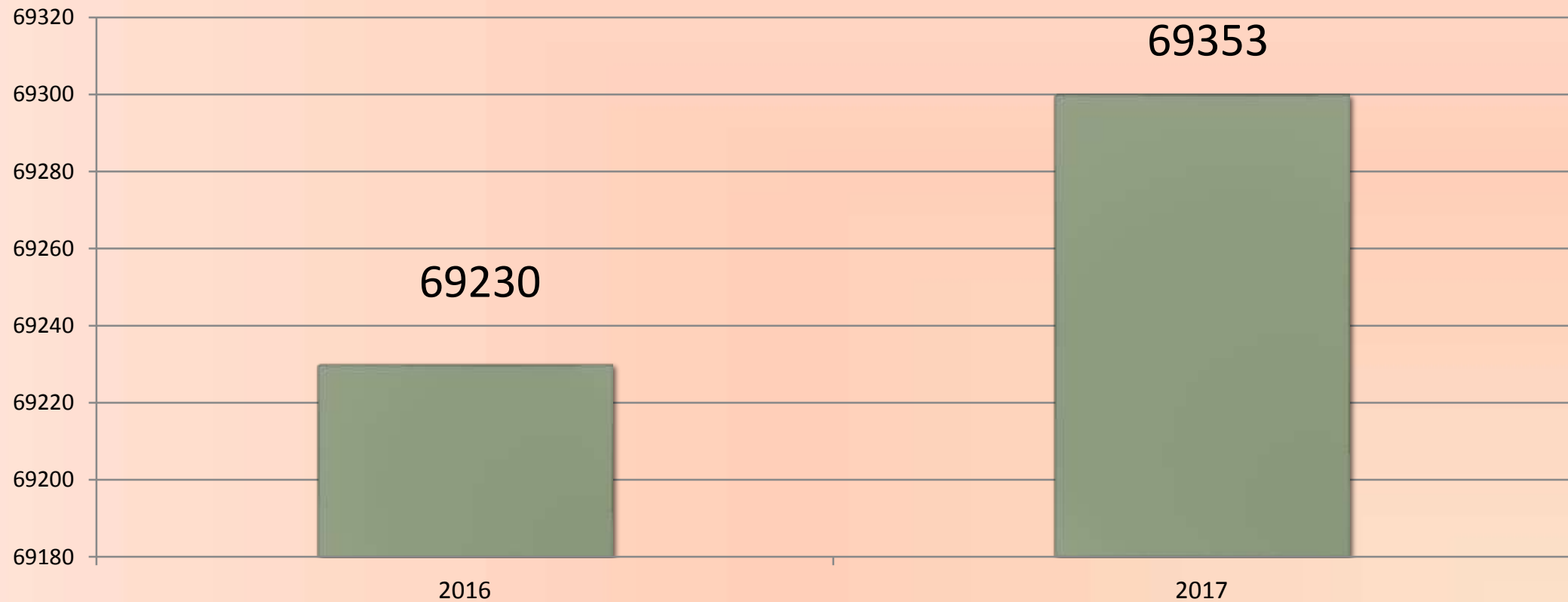
## Уровень зарегистрированной безработицы



■ Численность зарегистрированных безработных, чел.

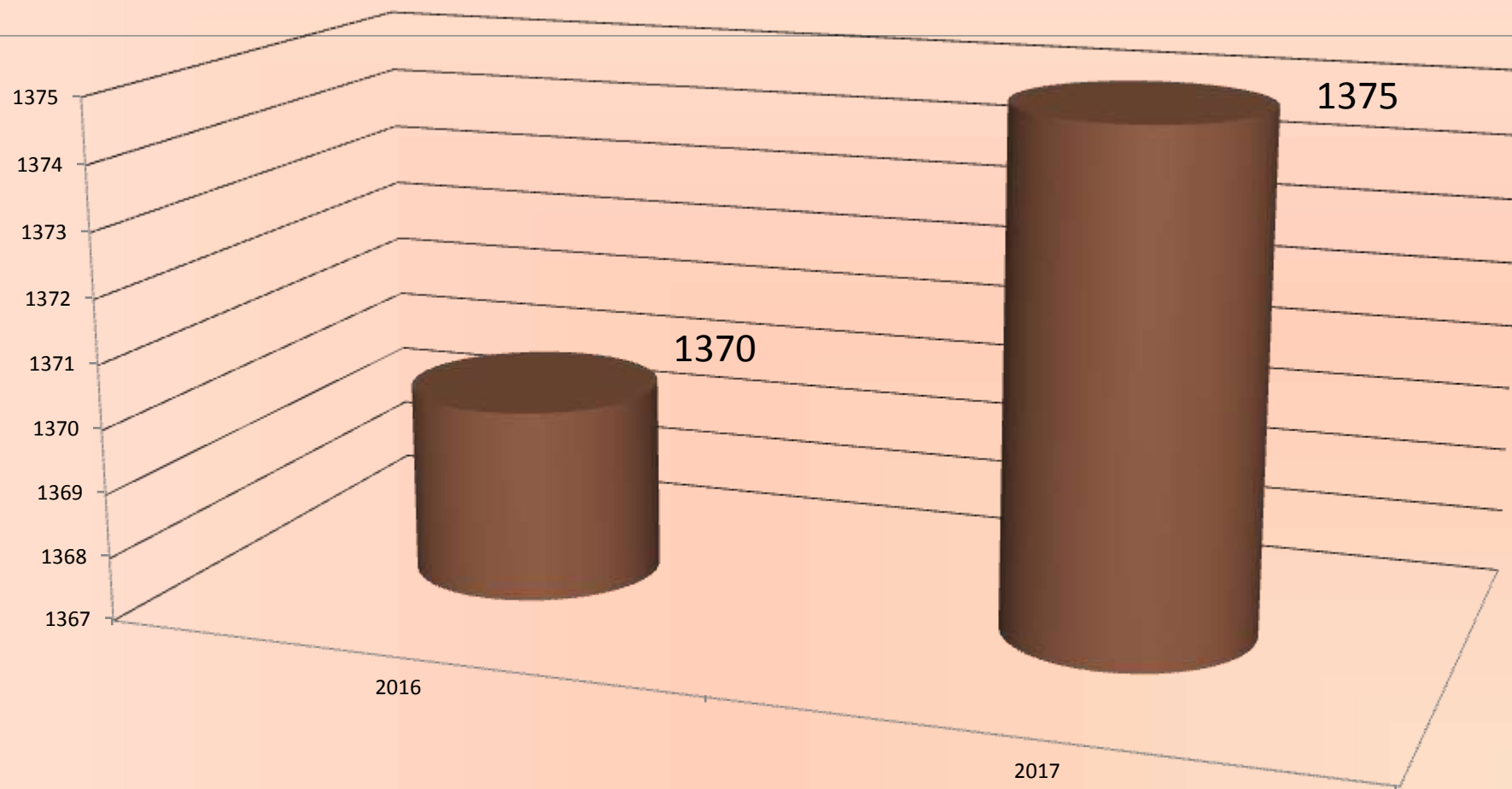
— Уровень зарегистрированной безработицы, %

# Производство зерна в бункерном весе, тонн, (темп роста-100,2%).

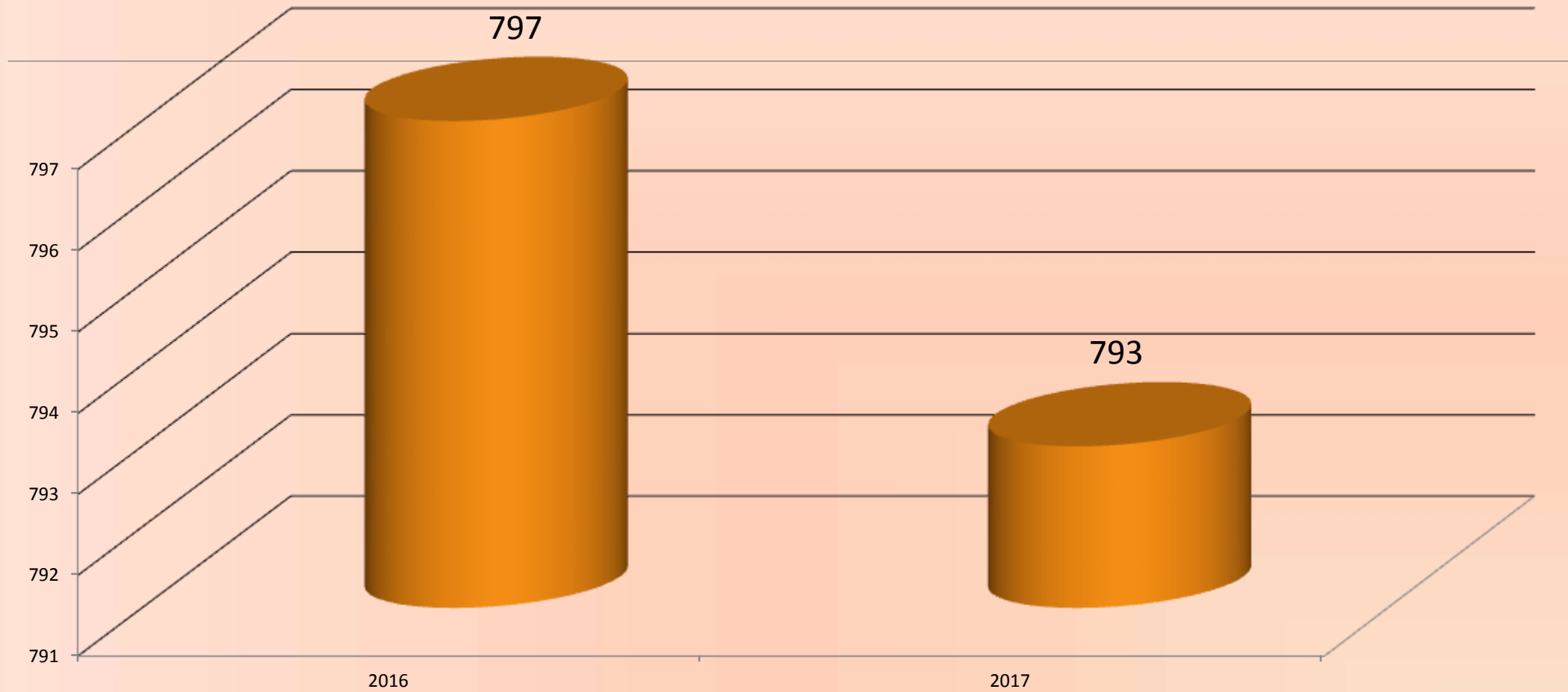




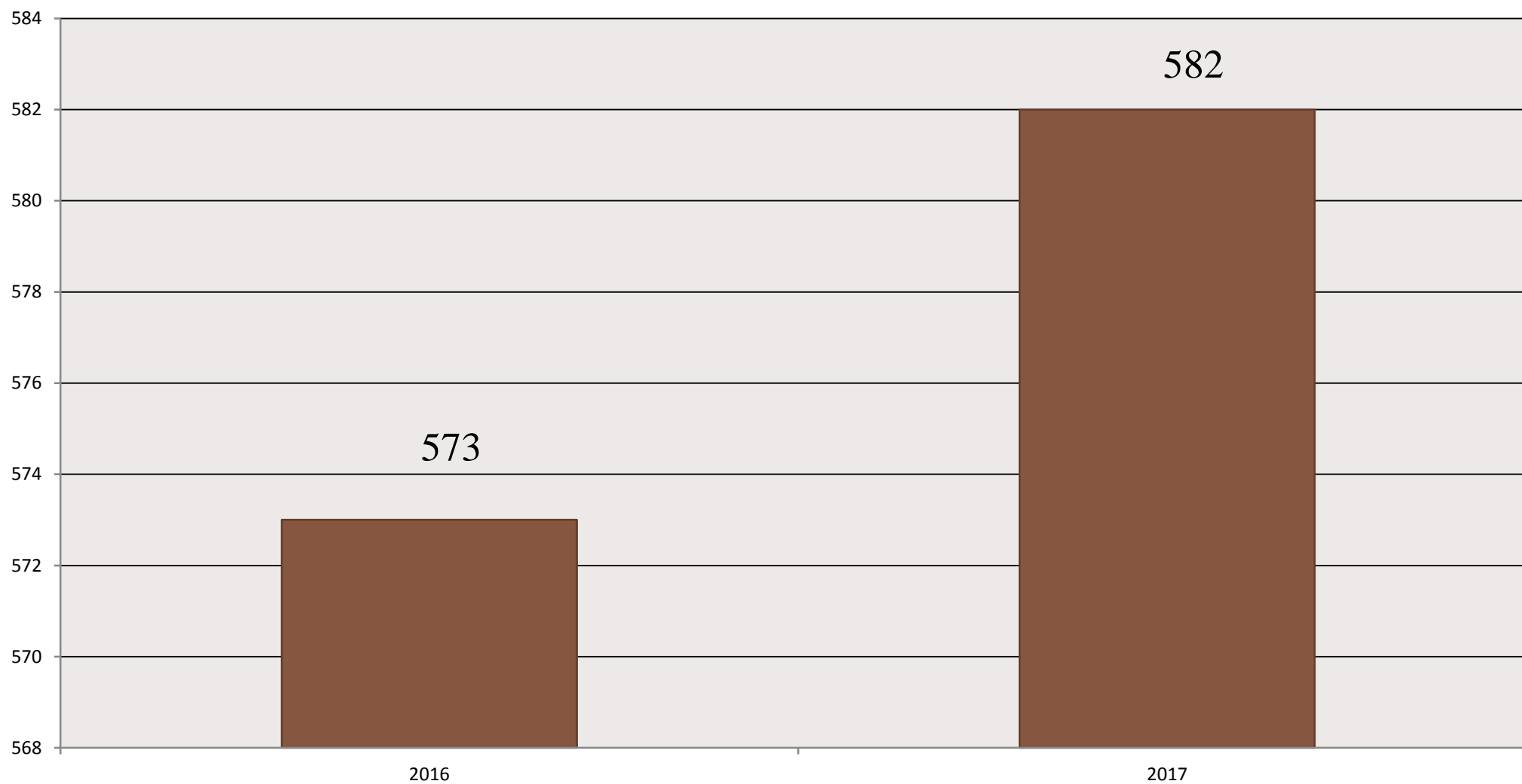
**Стоимость валовой продукции в сопоставимых ценах,  
млн.руб.(темп роста-100,4%).**



**В ТОМ ЧИСЛЕ ОТ ЖИВОТНОВОДСТВА-млн.руб.**



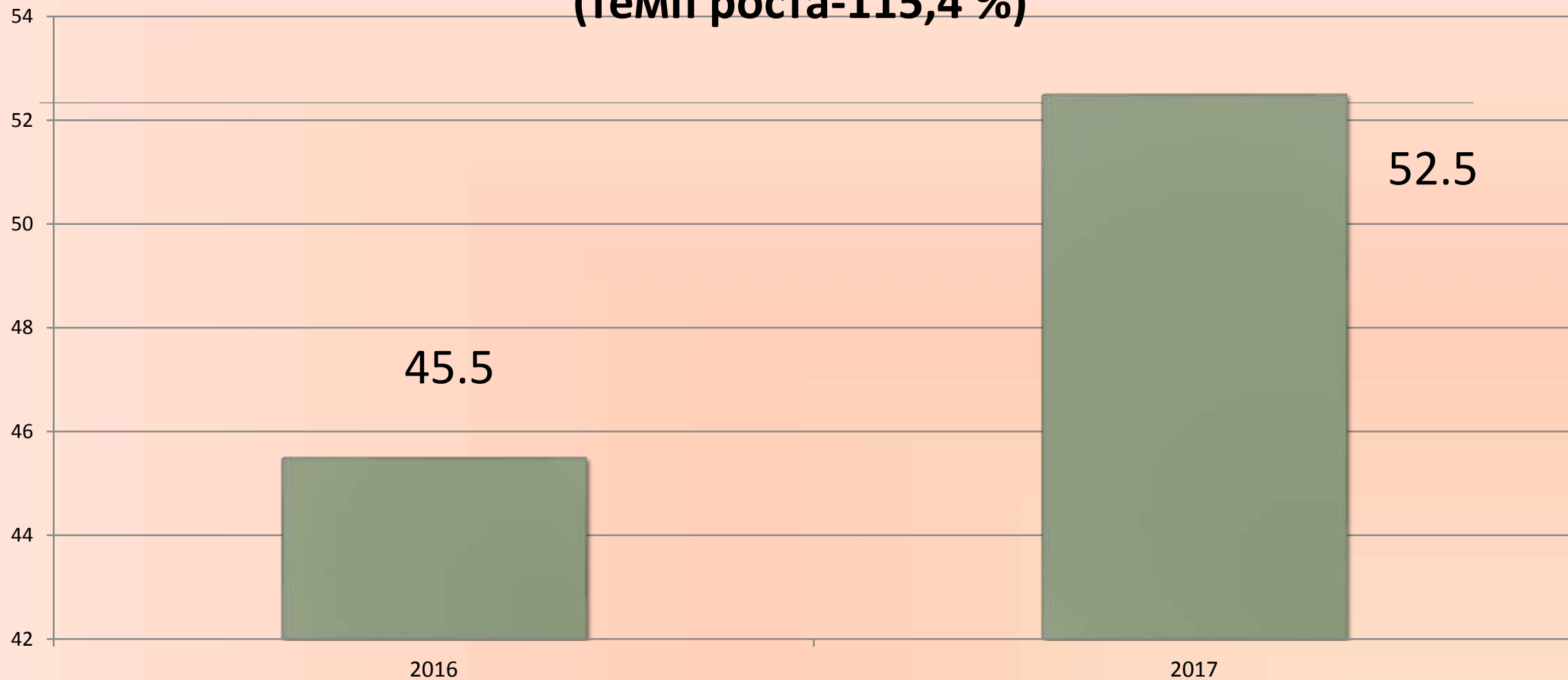
**в том числе от растениеводства-млн.руб.**



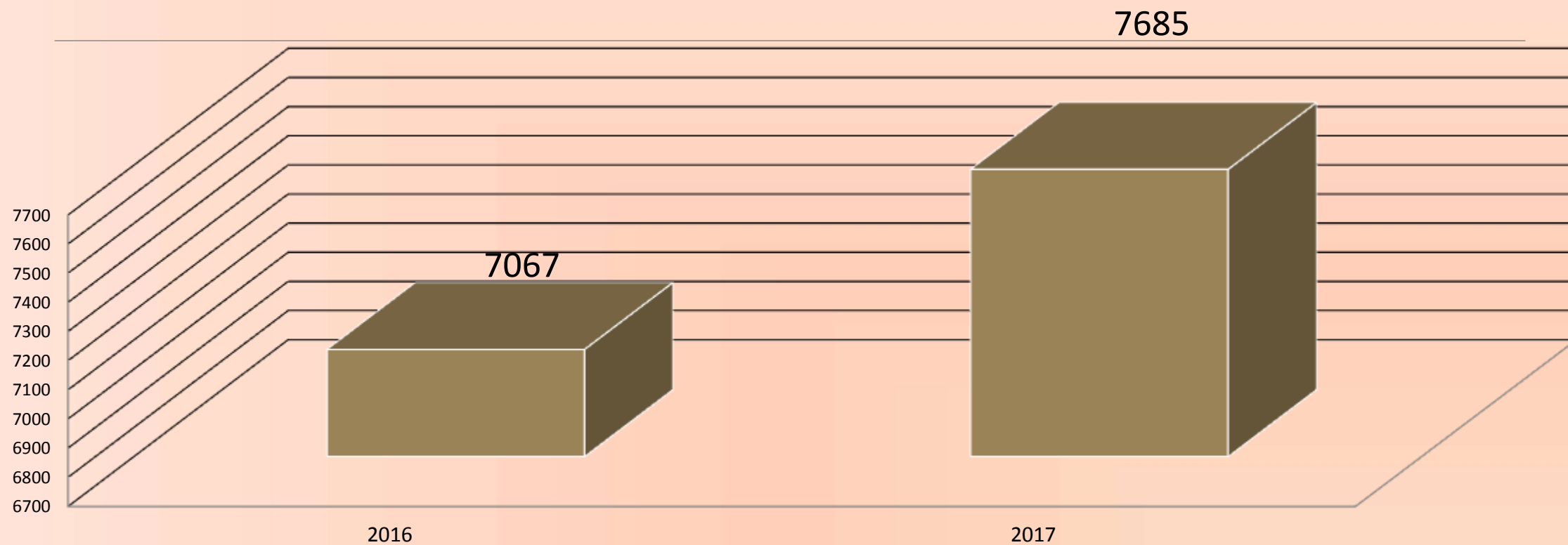
## Урожайность, ц/га



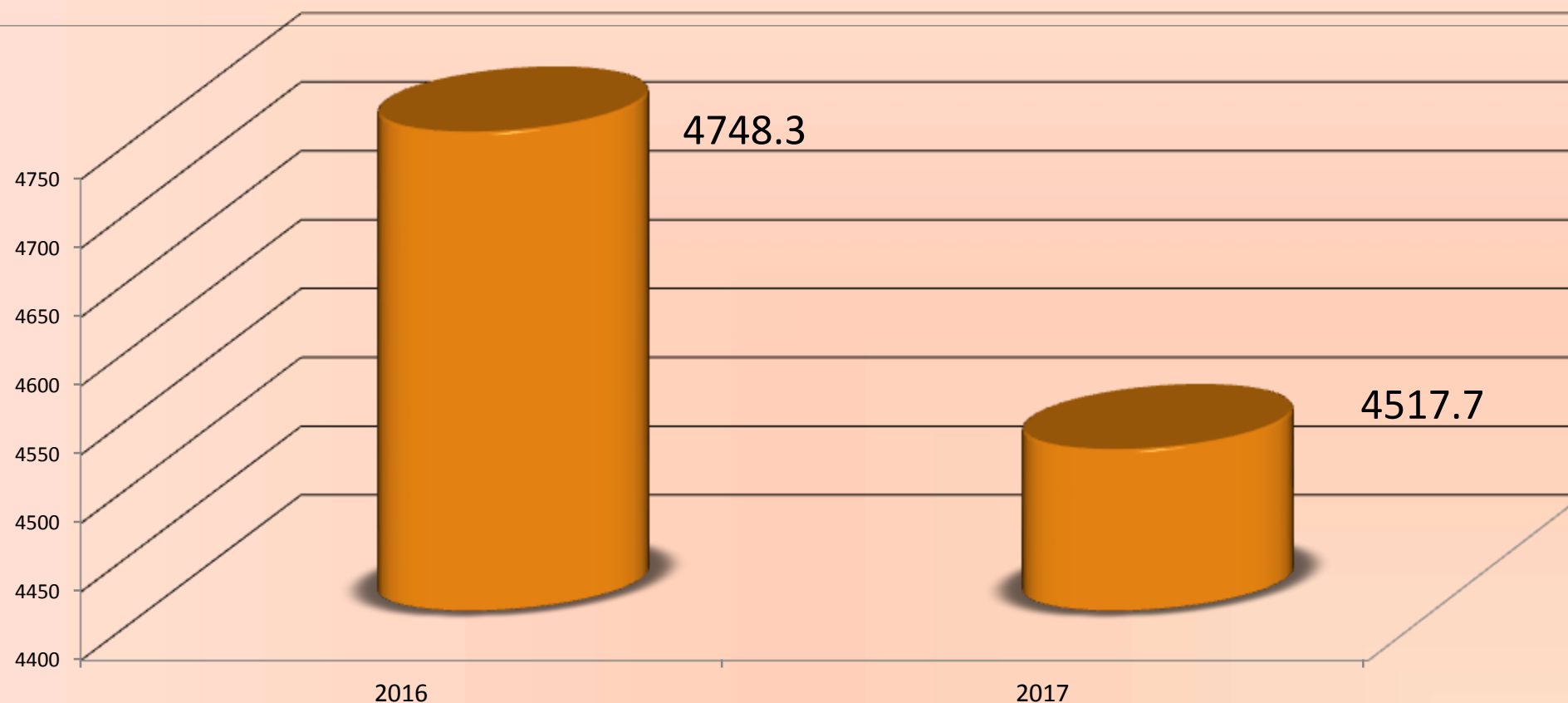
# Объем собственных доходов бюджета, млн.руб. (темп роста-115,4 %)



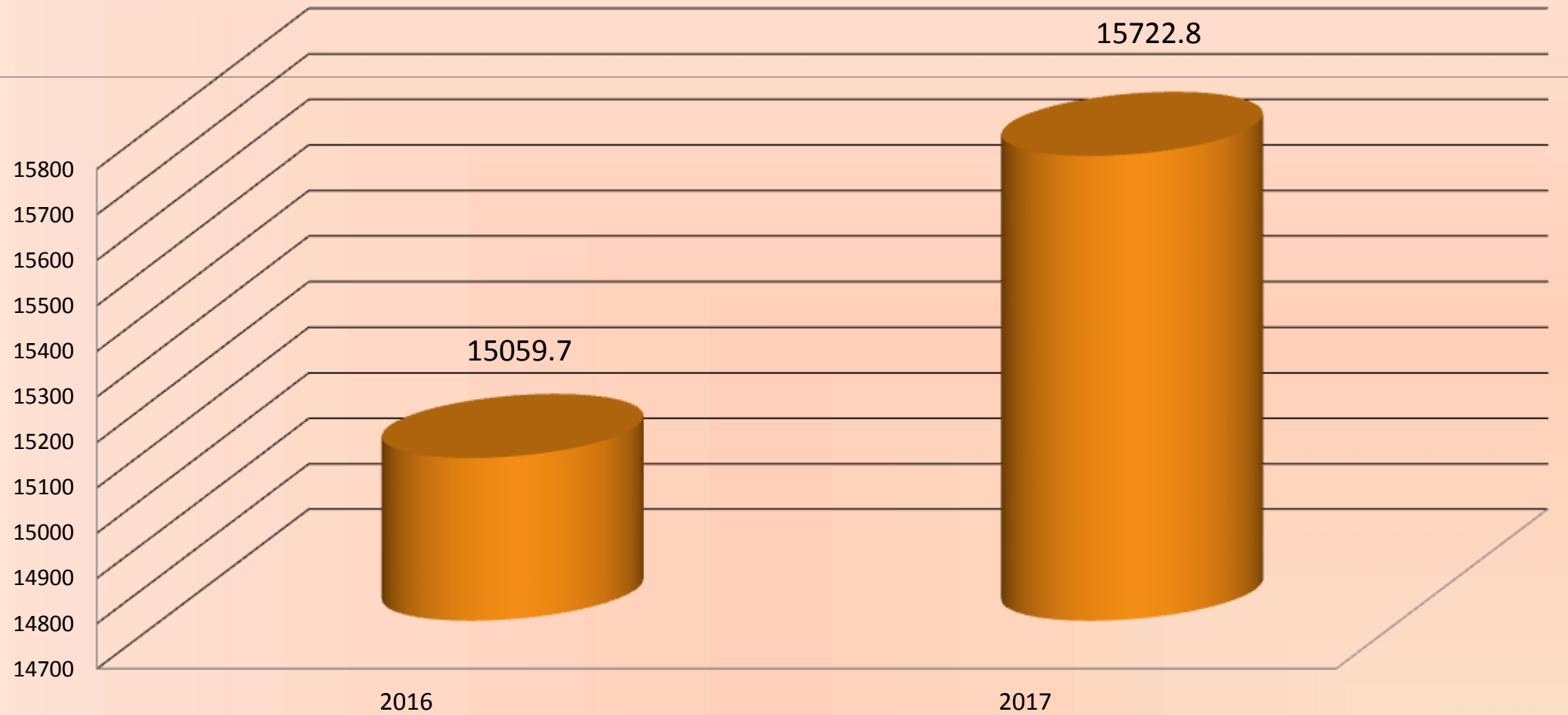
## Надой на 1 корову,кг (темп роста-108,8%).



**Производство скота и птицы в сельскохозяйственных организациях и КФХ, тонн**  
(темп роста- 95,1% в связи с тем, что в 2016 году произвели и откормили свиноголовье,предназначенное для реализации населению 1550 голов в связи с африканской чумой).



## Производство молока в сельскохозяйственных организациях и КФХ, тонн (темп роста-104,4%).





### **ООО «Магма-Керамик»**

Произведено 40462 шт. условных кирпичей на общую сумму 425272,0 тыс. рублей темп роста к соответствующему периоду прошлого года составляет 98,6%. Реализовано продукции на сумму 447535,0 тыс. рублей, темп роста - 104,1%. Средняя цена реализации 10 рублей 52 копейки, на 10 коп. меньше уровня прошлого года. Среднемесячная зарплата составила 27623 рубля, численность работающих 146 человек.

*Также промышленность представлена малыми предприятиями:*

---

### **ООО «Агрофирма Юбилейная»**

Произведено продукции на сумму 167239,0 тыс. рублей, темп роста к уровню прошлого года составил 109,7%. Среднемесячная заработная плата составила 15811 рублей, темп роста составил 117%.

### **ООО «Деко»- производство краски.**

Реализовано 1047 тонн продукции на сумму 201262,2 тыс. руб., темп роста-104,7%. Среднемесячная зарплата 24400 рублей, темп роста 104,2%. Численность работников 13 человек. В 2018 году планируется увеличить численность на 3 человека, закупить дополнительное оборудование на 3,0 млн. рублей.

### **Крахмальный завод**

Произведено 100 тонн крахмала на сумму 4,5 млн. рублей. Численность работающих 10 человек, в настоящее время работают в 2 смены. Среднемесячная заработная плата составляет 15,0 тыс. рублей. С января 2018 года занимаются производством ЭКР. Объем вложенных инвестиций составило 13,0 млн. рублей.

**Производство хлеба и хлебобулочных изделий** составляет более 70 тонн в месяц. Насчитывается 7 хлебопекарных предприятий.

**Производство кондитерских изделий** составляет более 1,1 тонны в месяц на общую сумму 1226,0 тыс. рублей в год. Производством занимается ООО «Союз».

## Информация по свинокомплексу ООО «Моргинское» по итогам 2017 года

Наименование показателя	ед.изм.	факт 2016год	факт 2017 год	темп роста	(+,-)
Поголовье свиней	гол.	20197	21152	104,7	955
в т.ч. Основных свиноматок	гол.	1144	1231	107,6	87
Поступление приплода	гол.	42816	41791	97,6	-1025
Произведено мяса	тонн	4306	3956	91,9	-350
Выручка от реализации	т.р.	380087	373094,7	98,2	-6992,3
Чистая прибыль	т.р.	59869	53525,1	89,4	-6343,9
Фонд оплаты труда	т.р.	8148	9212,3	113,1	1064,3
Численность работников	чел.	22	22	100,0	0
Среднемесячная з/плата	руб.	30865	34895	113,1	4030

## Информация по молочному комплексу «Агрофирма Юбилейная» по итогам 2017 года

<i>Наименование показателя</i>	<i>ед.изм.</i>	<i>факт 2016год</i>	<i>факт 2017 год</i>	<i>темп роста</i>	<i>(+,-)</i>
<i>Поголовье КРС</i>	<i>гол.</i>	<i>2267</i>	<i>2267</i>	<i>100,0</i>	<i>0</i>
<i>в т.ч. Коров</i>	<i>гол.</i>	<i>900</i>	<i>900</i>	<i>100,0</i>	<i>0</i>
<i>Поступление приплода</i>	<i>гол.</i>	<i>938</i>	<i>995</i>	<i>106,1</i>	<i>57</i>
<i>Произведено мяса</i>	<i>тонн</i>	<i>133</i>	<i>140</i>	<i>105,3</i>	<i>7</i>
<i>Произведено молока</i>	<i>тонн</i>	<i>5286,5</i>	<i>6182,3</i>	<i>116,9</i>	<i>895,8</i>
<i>Выручка от реализации</i>	<i>т.р.</i>	<i>102751</i>	<i>100536</i>	<i>97,8</i>	<i>-2215</i>
<i>Чистая прибыль</i>	<i>т.р.</i>	<i>7100</i>	<i>8200</i>	<i>115,5</i>	<i>1100</i>
<i>Фонд оплаты труда</i>	<i>т.р.</i>	<i>6967</i>	<i>7187</i>	<i>103,2</i>	<i>220</i>
<i>Численность работников</i>	<i>чел.</i>	<i>36</i>	<i>35</i>	<i>97,2</i>	<i>-1</i>
<i>Среднемесячная з/плата</i>	<i>руб.</i>	<i>16123</i>	<i>17112</i>	<i>106,1</i>	<i>989</i>