

Министерство экономики, торговли и предпринимательства
Республики Мордовия

Государственное казенное учреждение Республики Мордовия
«Научный центр социально-экономического мониторинга»

Рейтингование муниципальных образований по оценке состояния конкурентной среды на рынках товаров и услуг Республики Мордовия

Свод значений показателей



2021

Свод значений показателей подготовлен:

канд. социол. наук С. Г. Ушкин (руководитель),
В. В. Французов

Обработка данных социологического исследования:

канд. социол. наук С. Г. Ушкин

Полевой этап проведен научными сотрудниками ГКУ РМ «НЦСЭМ»

Параметры исследования

- В рамках исследования проведен репрезентативный опрос 788 жителей Республики Мордовия от 18 лет и старше. Использована комбинированная методика, сочетающая F2F и CAWI опросы.
- Отбор респондентов осуществлен в соответствии с квотами по полу, возрасту, месту проживания и типу населенного пункта.
- Опрос проведен 7 апреля — 29 мая 2021 г.
- Рейтингование муниципальных образований построено на основании рассчитанных по каждому измеряемому показателю индексов. Позитивным ответам присвоен коэффициент 0,9, негативным — 0,1, нейтральным — 0,5. Индексы измерены в пунктах, они варьируются от 10 до 90. Чем выше значение индекса, тем более благоприятной является конкурентная среда.

Подписано в печать 19.10.2021. Усл. печ. л. 3,25. Тираж 4 экз. Заказ 60.

Отпечатано в лаборатории малой типографии
Государственного казенного учреждения Республики Мордовия
«Научный центр социально-экономического мониторинга».

430005 г. Саранск, ул. Б. Хмельницкого, д. 39а, тел.: (8342) 474-451

Пояснительная записка

Работа по рейтингованию муниципальных образований по оценке состояния конкурентной среды на рынках товаров и услуг Республики Мордовия проведена на основании следующих документов:

— Указ Президента Российской Федерации от 21 декабря 2017 г. № 618 «Об основных направлениях государственной политики по развитию конкуренции»;

— Стандарт развития конкуренции в субъектах Российской Федерации, утвержденный распоряжением Правительства Российской Федерации от 17 апреля 2019 г. № 768-р;

— Единая методика мониторинга состояния и развития конкуренции на товарных рынках субъекта Российской Федерации, утвержденная приказом Министерства экономического развития Российской Федерации от 11 марта 2020 г. № 130;

— План мероприятий („дорожная карта“) по содействию развитию конкуренции в Республике Мордовия на 2019—2022 годы, утвержденный распоряжением Главы Республики Мордовия от 11 октября 2019 г. № 582-РГ;

— Перечень товарных рынков для содействия развитию конкуренции в Республике Мордовия, утвержденный распоряжением Главы Республики Мордовия от 11 октября 2019 г. № 582-РГ;

— План мероприятий („дорожная карта“) по повышению производительности труда и заработной платы в Республике Мордовия на 2019—2024 годы», утвержденный распоряжением Правительства Республики Мордовия от 30 июля 2019 г. № 507-Р.

Рейтингование муниципальных образований по оценке состояния конкурентной среды на рынках товаров и услуг Республики Мордовия базируется на результатах формализованного анкетирования респондентов по бланку «Удовлетворенность потребителей качеством товаров и услуг на рынках Республики Мордовия и состоянием ценовой конкуренции». В целях минимизации рисков распространения новой коронавирусной инфекции COVID-19 традиционный F2F опрос (сокр. англ. face to face — лицом к лицу) дополнен данными CAWI опроса (сокр. англ. computer assisted web interviewing — компьютерное веб-интервью), реализованного на платформе Google Forms по интерактивной анкете в пропорции 30 на 70 % соответственно. Рекрутинг респондентов осуществлялся преимущественно посредством личных респондентских сетей интервьюеров, которые опрашивались либо по месту работы (F2F), либо на дому (CAWI).

Всего в исследовании приняли участие 788 жителей Республики Мордовия, что составляет 0,1 % от числа проживающих на территории региона. Использовано квотирование респондентов в соответствии с распределением постоянного населения региона по полу, возрасту и месту жительства. Исследование проведено на территории 22 муниципальных районов Республики Мордовия и ГО Саранск, в общей сложности охвачено 138 различных населенных пунктов. В том случае, если бы при том же количестве респондентов был реализован случайный подход к отбору единиц выборочной совокупности, то погрешность исследования была бы на уровне 3,5 % при доверительной вероятности 95 %.

При рассмотрении показателей в разрезе муниципальных образований ошибка выборки существенно возрастает. В особенности это касается тех территорий, где реализован небольшой объем выборки (менее 30 чел.) — Ардатовского, Атюрьевского, Атяшевского, Большеберезниковского, Большеигнатовского, Дубенского, Ельниковского, Инсарского, Ичалковского, Кадошкинского, Кочкуровского, Краснослободского, Ромодановского, Старошайговского, Темниковского, Теньгушевского, Торбеевского и Чамзинского муниципальных районов.

Структура респондентов, попавших в выборочную совокупность, представлена по полу: мужчины — 47 %, женщины — 53 %; возрасту: 18—24 года — 9 %, 25—34 года — 19 %, 35—44 года — 18 %, 45—54 года — 17 %, 55—64 года — 19 %, 65 лет и старше — 17 %; типу населенного пункта: город — 63 %, село — 37 %. Социально-демографический блок дополнен информацией о социальном статусе: работающие по найму — 58 %, предприниматели — 5 %, самозанятые — 2 %, официально безработные — 1 %, временно неработающие — 5 %, учащиеся (школы, колледжа, техникума) — 1 %, студенты вуза — 6 %, пенсионеры (в том числе по инвалидности) — 22 %; об уровне образования: основное (до 9 классов), среднее (10—11 классов) — 5 %, начальное профессиональное (училище), среднее профессиональное (техникум, колледж) — 30 %, неоконченное высшее, высшее (в том числе два и более высших образования, ученая степень) — 65 %; субъективном и объективном уровне дохода: денег не хватает даже на приобретение продуктов питания — 8 %, денег хватает только на приобретение продуктов питания — 29 %, денег достаточно для приобретения продуктов питания, на более крупные покупки приходится откладывать — 54 %, покупка большинства товаров длительного пользования не вызывает трудностей, однако купить квартиру не могут — 10 %, денег достаточно, чтобы вообще ни в чем

себе не отказывать — менее 1 % (при этом доход варьируется от 2 000 до 150 000 руб., средние значения располагаются на уровне 18 656 руб., медианные — 15 000 руб.).

В целях сопоставления полученных показателей состояния конкурентной среды на рынках товаров и услуг Республики Мордовия и проведения их рейтингования по каждому из них построены соответствующие социологические индексы. Позитивным ответам присвоен коэффициент 0,9, негативным — 0,1, нейтральным — 0,5. Каждый предложенный индекс рассчитывается как средневзвешенное арифметическое позитивных, негативных и нейтральных ответов по соответствующей формуле:

$$I = \sum k_n N_n / N * 100,$$

где k_n — коэффициент определенного варианта; $-1 \leq k_n \leq 1$; N_n — число респондентов, выбравших тот или иной вариант ответа; N — общее число респондентов, ответивших на вопрос. Индексы измеряются в пунктах и могут колебаться от 10 до 90. Чем выше значение индекса, тем более благоприятной является конкурентная среда. Индексы рассчитаны как в целом для Республики Мордовия, так и для каждого отдельно взятого муниципального образования.

Дополнительно были составлены пять обобщенных индексов — индекс доступности товаров, индекс доступности услуг, индекс удовлетворенности товарами, индекс удовлетворенности услугами и индекс удовлетворенности качеством официальной информации. Каждый из обобщенных индексов не является точным инструментом диагностики ситуации в отдельно взятых районах, однако указывает на основные болевые точки.

Обобщенный индекс доступности товаров рассчитан как среднее арифметическое значений индексов по каждому товару. Распределение обобщенного индекса доступности товаров по муниципальным районам Республики Мордовия представлено на рис. 1.




Рис. 1. Обобщенный индекс доступности товаров, баллы

Значения обобщенного индекса демонстрируют, что с доступностью товаров хуже всего дела обстоят в Кадошкинском (55 баллов) муниципальном районе. Также относительно низкие показатели наблюдаются в Лямбирском (58 баллов) и Теньгушевском (58 баллов) муниципальных районах.

Обобщенный индекс доступности услуг рассчитан как среднее арифметическое значений индексов по каждой услуге. Распределение обобщенного индекса доступности услуг по муниципальным районам Республики Мордовия представлено на рис. 2.

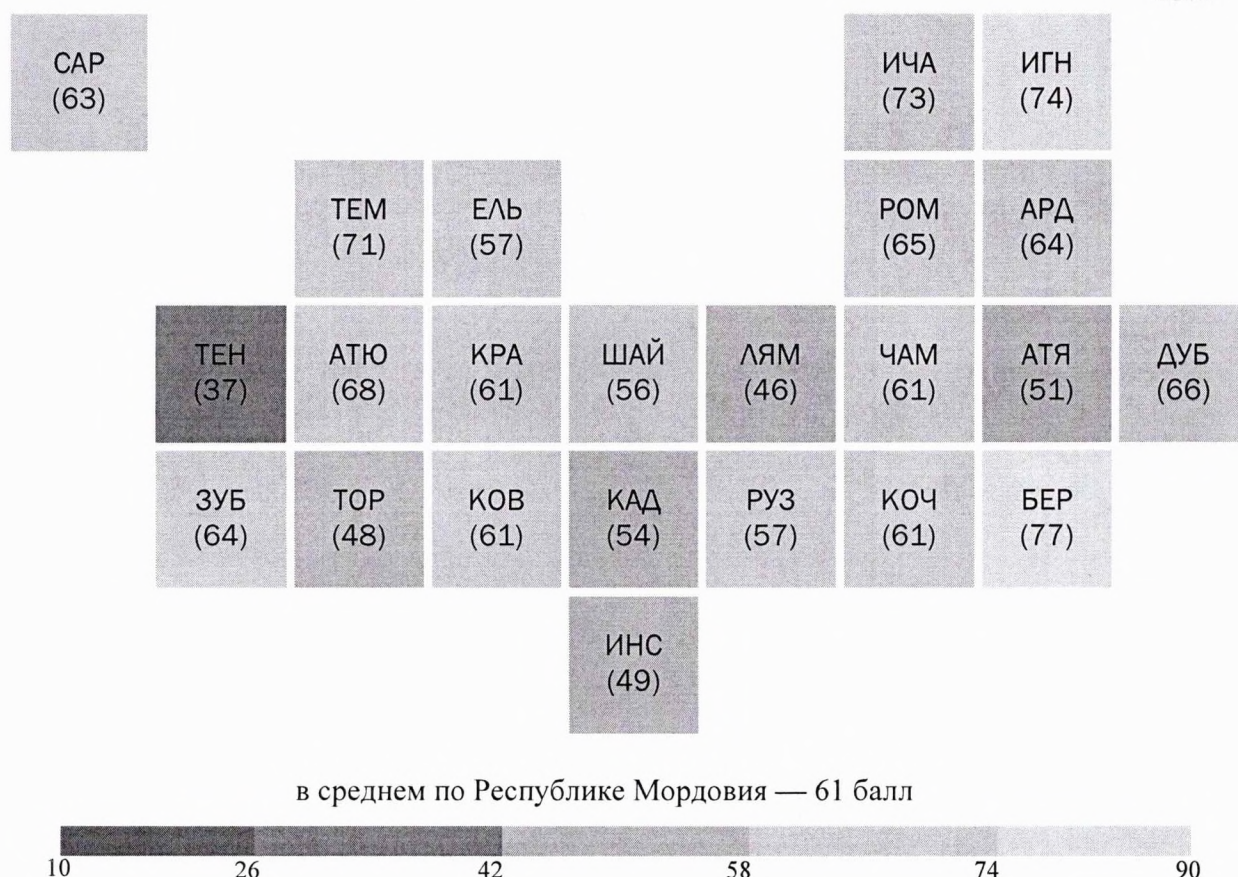


Рис. 2. Обобщенный индекс доступности услуг, баллы

В целом доступность услуг существенно ниже, чем товаров. Худшие показатели зафиксированы в Теньгушевском муниципальном районе (37 баллов). Также аутсайдерами являются Лямбирский (46 баллов), Торбеевский (48 баллов), Инсарский (49 баллов), Атяшевский (51 балл) и Кадошкинский (54 балла) муниципальные районы.

Обобщенный индекс удовлетворенности товарами рассчитан как среднее арифметическое трех обобщенных субиндексов — качества, цены и ассортимента товаров (коэффициент корреляции Пирсона для них составляет не менее 0,8, что свидетельствует о высокой взаимосвязи между ними). Каждый из обобщенных субиндексов представляет собой среднее арифметическое значений индекса по каждому товару. Распределение обобщенного индекса удовлетворенности товарами по муниципальным районам Республики Мордовия представлено на рис. 3.




Рис. 3. Обобщенный индекс удовлетворенности товарами, баллы

Наиболее проблемные территории — Большеигнатовский (26 баллов) и Теньгушевский (37 баллов) муниципальные образования. Также неблагоприятная конкурентная ситуация на товарных ранках складывается в Атяшевском (42 балла), Атюрьевском (54 балла), Инсарском (55 баллов) муниципальных районах и ГО Саранск (57 балла).

Обобщенный индекс удовлетворенности услугами рассчитан как среднее арифметическое трех обобщенных субъиндексов — качества, цены и ассортимента услуг (коэффициент корреляции Пирсона для них составляет не менее 0,9, что свидетельствует об очень высокой взаимосвязи между ними). Каждый из обобщенных субъиндексов представляет собой среднее арифметическое значений индекса по каждой услуге. Распределение обобщенного индекса удовлетворенности услугами по муниципальным районам Республики Мордовия представлено на рис. 4.


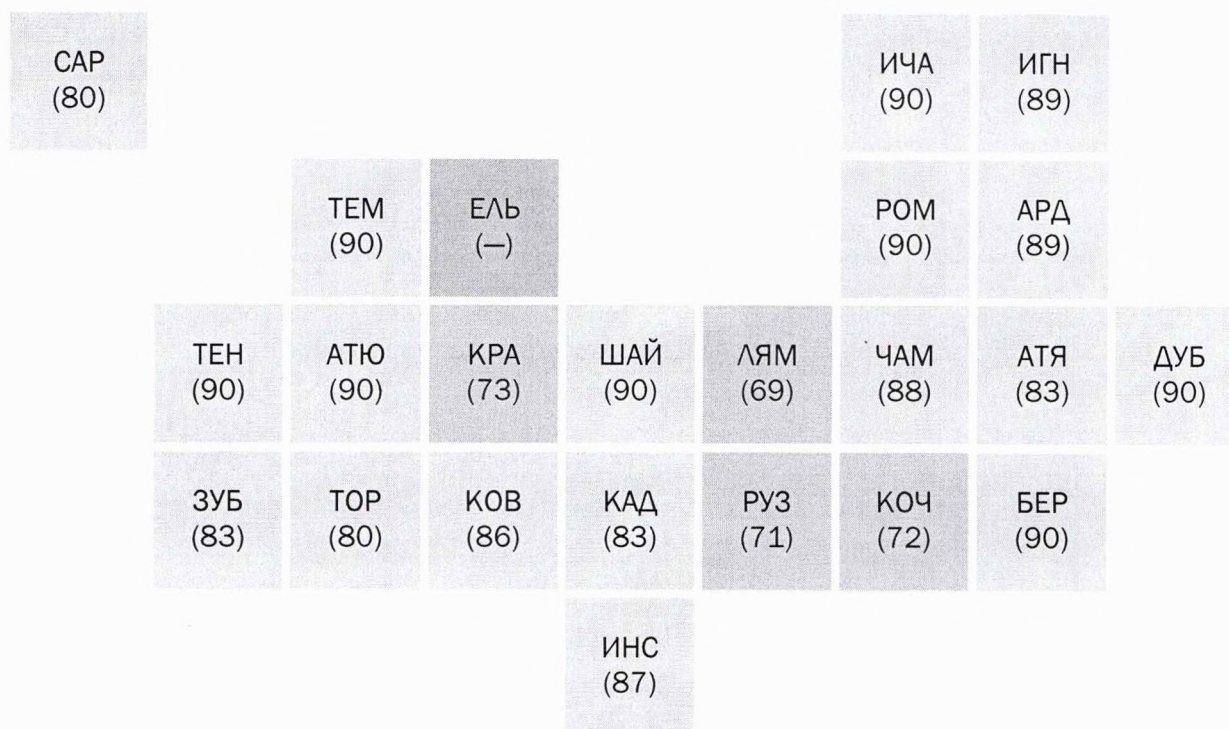


Рис. 4. Обобщенный индекс удовлетворенности услугами, баллы

Критическая ситуация фиксируется в Большеигнатовском муниципальном районе (20 баллов), где параметры качества, цены и ассортимента по всему перечню рассматриваемых услуг респонденты оценивают преимущественно отрицательно. Помимо этого, проблемными территориями являются Ельниковский (38 баллов), Темниковский (40 баллов) и Лямбирский (40 баллов) муниципальные районы.

Обобщенный индекс качества официальной информацией рассчитан как среднее арифметическое четырех обобщенных субиндексов — понятности, удобства получения, доступности и полноты (коэффициент корреляции Пирсона для них составляет не менее 0,5, что свидетельствует о средней взаимосвязи между ними). Каждый из обобщенных субиндексов представляет собой среднее арифметическое значений индекса по каждому органу власти. Распределение обобщенного индекса качества официальной информации по муниципальным районам Республики Мордовия представлено на рис. 5. Из анализа исключен Ельниковский муниципальный район, где ни один из опрошенных не обращался к официальной информации о состоянии конкурентной среды на рынках товаров и услуг республики и деятельности по содействию развитию конкуренции в регионе, размещаемой органами власти.



в среднем по Республике Мордовия — 80 баллов



Рис. 5. Обобщенный индекс удовлетворенности качеством официальной информации, баллы

В целом качество официальной информации высоко оценивается практически во всех муниципальных районах Республики Мордовия. Незначительное снижение баллов относительно средних значений фиксируется на территории Кочкуровского, Краснослободского, Лямбирского и Рузаевского муниципальных районов, однако его нельзя назвать критическим.

Таким образом, можно заключить:

— доступность товаров и услуг в целом для жителей региона является высокой, однако действующих компаний на рынке товаров не хватает в Кадошкинском муниципальном районе, на рынке услуг — в Атяшевском, Инсарском, Кадошкинском, Лямбирском, Теньгушевском и Торбеевском муниципальных районах;

— удовлетворенность товарами и услугами в целом можно охарактеризовать как «выше среднего», наиболее серьезные очаги недовольства товарами зафиксированы в Большеигнатовском и Теньгушевском муниципальных районах, услугами — в Большеигнатовском, Ельниковском, Лямбирском и Темниковском муниципальных районах;

— качество официальной информации о состоянии конкурентной среды на рынках товаров и услуг республики и деятельности по содействию развитию конкуренции высоко оценивается по всей территории региона, ни в одном из рассматриваемых муниципальных образований не смещается в диапазон средних значений.

Таблица 1

Какое количество организаций представляют следующие товары и услуги в Вашем районе (городе)?
(% от опрошенных)

Товар / услуга	Вариант ответа	Всего	Муниципальный район (городской округ)																						
			Ардатовский	Атюрьевский	Атяшевский	Большеберезниковский	Большеигнаговский	Дубенский	Ельниковский	Зубово-Полянский	Инсарский	Ичалковский	Кадошкинский	Ковылкинский	Кочкуровский	Краснослободский	Лямбирский	Ромодановский	Рузаевский	Старошайговский	Темниковский	Теньгушевский	Торбеевский	Чамзинский	ГО Саранск
Продукты питания	Избыточно много /																								
	Достаточно	96,6	100	100	68,8	100	100	100	100	94,6	100	100	83,3	100	90,0	100	100	100	95,0	100	100	90,9	100	93,1	96,8
	Мало /																								
	Нет совсем	1,8	0,0	0,0	12,5	0,0	0,0	0,0	0,0	5,4	0,0	0,0	0,0	0,0	0,0	0,0	0,0	0,0	3,3	0,0	0,0	9,1	0,0	6,9	1,2
	Затрудняюсь ответить	1,6	0,0	0,0	18,8	0,0	0,0	0,0	0,0	0,0	0,0	0,0	16,7	0,0	10,0	0,0	0,0	0,0	1,7	0,0	0,0	0,0	0,0	0,0	2,1
	Индекс	87,9	90,0	90,0	72,5	90,0	90,0	90,0	90,0	85,7	90,0	90,0	83,3	90,0	86,0	90,0	90,0	90,0	86,7	90,0	90,0	82,7	90,0	84,5	88,2
Молочная продукция	Избыточно много /																								
	Достаточно	94,9	92,0	100	62,5	100	100	100	100	92,9	100	94,4	66,7	94,7	90,0	95,5	91,2	100	93,3	100	100	90,9	100	96,6	96,5
	Мало /																								
	Нет совсем	3,0	0,0	0,0	18,8	0,0	0,0	0,0	0,0	7,1	0,0	5,6	33,3	5,3	0,0	0,0	8,8	0,0	5,0	0,0	0,0	9,1	0,0	3,4	1,2
	Затрудняюсь ответить	2,0	8,0	0,0	18,8	0,0	0,0	0,0	0,0	0,0	0,0	0,0	0,0	0,0	10,0	4,5	0,0	0,0	1,7	0,0	0,0	0,0	0,0	0,0	2,3
	Индекс	86,8	86,8	90,0	67,5	90,0	90,0	90,0	90,0	84,3	90,0	85,6	63,3	85,8	86,0	88,2	82,9	90,0	85,3	90,0	90,0	82,7	90,0	87,2	88,1

		Муниципальный район (городской округ)																									
Товар / услуга	Вариант ответа	Всего																									
			Ардатовский	Атюрьевский	Атяшевский	Большеберезниковский	Большеигнатовский	Дубенский	Ельниковский	Зубово-Полянский	Инсарский	Ичалковский	Кадошкинский	Ковылкинский	Кочкуровский	Краснослободский	Лямбирский	Ромодановский	Рузаевский	Старошайговский	Темниковский	Теньгушевский	Торбеевский	Чамзинский	ГО Саранск		
Лекар- ственные препараты, медицин- ские изде- лия и сопу- ствующие товары	Избыточно много / Достаточно	87,6	100	87,5	62,5	100	100	100	77,8	94,6	100	100	50,0	84,2	60,0	77,3	76,5	100	80,0	100	93,3	63,6	88,9	82,8	89,4		
	Мало / Нет совсем	9,6	0,0	12,5	18,8	0,0	0,0	0,0	22,2	3,6	0,0	0,0	33,3	15,8	30,0	22,7	23,5	0,0	18,3	0,0	6,7	36,4	11,1	10,3	6,7		
	Затрудняюсь ответить	2,8	0,0	0,0	18,8	0,0	0,0	0,0	0,0	1,8	0,0	0,0	16,7	0,0	10,0	0,0	0,0	0,0	1,7	0,0	0,0	0,0	0,0	0,0	6,9	3,8	
	Индекс	81,2	90,0	80,0	67,5	90,0	90,0	90,0	72,2	86,4	90,0	90,0	56,7	77,4	62,0	71,8	71,2	90,0	74,7	90,0	84,7	60,9	81,1	79,0	83,1		
Нефтепро- дукты (бензин, дизельное топливо)	Избыточно много / Достаточно	69,5	88,0	75,0	56,3	83,3	71,4	50,0	66,7	71,4	63,6	100	66,7	78,9	60,0	36,4	32,4	73,7	73,3	90,9	80,0	54,5	66,7	72,4	70,7		
	Мало / Нет совсем	11,7	4,0	25,0	18,8	8,3	14,3	50,0	0,0	10,7	27,3	0,0	0,0	10,5	20,0	36,4	50,0	15,8	10,0	0,0	6,7	18,2	27,8	13,8	5,0		
	Затрудняюсь ответить	18,8	8,0	0,0	25,0	8,3	14,3	0,0	33,3	17,9	9,1	0,0	33,3	10,5	20,0	27,3	17,6	10,5	16,7	9,1	13,3	27,3	5,6	13,8	24,3		
	Индекс	73,1	83,6	70,0	65,0	80,0	72,9	50,0	76,7	74,3	64,5	90,0	76,7	77,4	66,0	50,0	42,9	73,2	75,3	86,4	79,3	64,5	65,6	73,4	76,3		
Сжижен- ный газ в баллонах	Избыточно много / Достаточно	41,5	60,0	50,0	37,5	33,3	42,9	50,0	55,6	57,1	54,5	38,9	33,3	65,8	30,0	27,3	23,5	47,4	46,7	9,1	73,3	18,2	22,2	37,9	37,8		
	Мало / Нет совсем	15,9	16,0	37,5	18,8	0,0	28,6	41,7	0,0	14,3	36,4	27,8	16,7	15,8	10,0	4,5	41,2	31,6	20,0	9,1	6,7	18,2	27,8	27,6	9,7		
	Затрудняюсь ответить	42,6	24,0	12,5	43,8	66,7	28,6	8,3	44,4	28,6	9,1	33,3	50,0	18,4	60,0	68,2	35,3	21,1	33,3	81,8	20,0	63,6	50,0	34,5	52,5		
	Индекс	60,3	67,6	55,0	57,5	63,3	55,7	53,3	72,2	67,1	57,3	54,4	56,7	70,0	58,0	59,1	42,9	56,3	60,7	50,0	76,7	50,0	47,8	54,1	61,3		

Товар / услуга	Вариант ответа	Всего	Муниципальный район (городской округ)																						
			Ардатовский	Атюрьевский	Атяшевский	Большеберезниковский	Большеигнатовский	Дубенский	Ельниковский	Зубово-Полянский	Инсарский	Ичалковский	Кадошкинский	Ковылкинский	Кочкуровский	Краснослободский	Лямбирский	Ромодановский	Рузаевский	Старошайговский	Темниковский	Теньгушевский	Торбеевский	Чамзинский	ГО Саранск
Природ- ные строи- тельные материалы (камень, песок, глина)	Избыточно много / Достаточно	52,4	64,0	75,0	50,0	83,3	28,6	83,3	55,6	67,9	36,4	77,8	16,7	65,8	30,0	31,8	32,4	52,6	58,3	18,2	73,3	18,2	44,4	58,6	49,3
	Мало / Нет совсем	16,1	12,0	25,0	18,8	0,0	28,6	16,7	0,0	16,1	45,5	5,6	50,0	15,8	20,0	31,8	35,3	21,1	13,3	54,5	13,3	45,5	33,3	24,1	9,4
	Затрудняюсь ответить	31,5	24,0	0,0	31,3	16,7	42,9	0,0	44,4	16,1	18,2	16,7	33,3	18,4	50,0	36,4	32,4	26,3	28,3	27,3	13,3	36,4	22,2	17,2	41,3
	Индекс	64,5	70,8	70,0	62,5	83,3	50,0	76,7	72,2	70,7	46,4	78,9	36,7	70,0	54,0	50,0	48,8	62,6	68,0	35,5	74,0	39,1	54,4	63,8	66,0
Изделия из дерева (пилома- териалы, фанера, шпон и т.д.)	Избыточно много / Достаточно	54,3	72,0	75,0	43,8	66,7	28,6	75,0	66,7	82,1	36,4	72,2	16,7	63,2	30,0	45,5	32,4	52,6	60,0	18,2	80,0	18,2	50,0	62,1	50,1
	Мало / Нет совсем	15,5	8,0	25,0	25,0	0,0	28,6	25,0	0,0	3,6	45,5	16,7	50,0	13,2	20,0	22,7	41,2	15,8	13,3	54,5	6,7	45,5	27,8	20,7	10,6
	Затрудняюсь ответить	30,2	20,0	0,0	31,3	33,3	42,9	0,0	33,3	14,3	18,2	11,1	33,3	23,7	50,0	31,8	26,5	31,6	26,7	27,3	13,3	36,4	22,2	17,2	39,3
	Индекс	65,5	75,6	70,0	57,5	76,7	50,0	70,0	76,7	81,4	46,4	72,2	36,7	70,0	54,0	59,1	46,5	64,7	68,7	35,5	79,3	39,1	58,9	66,6	65,8

Муниципальный район (городской округ)																									
Товар / услуга	Вариант ответа	Всего	Ардатовский	Атюрьевский	Атяшевский	Большеберезниковский	Большеигнатовский	Дубенский	Ельниковский	Зубово-Полянский	Инсарский	Ичалковский	Кадошкинский	Ковылкинский	Кочкуровский	Краснослободский	Лямбирский	Ромодановский	Рузаевский	Старошайговский	Темниковский	Теньгушевский	Торбеевский	Чамзинский	ГО Саранск
Кирпич	Избыточно много / Достаточно	52,0	52,0	75,0	43,8	66,7	28,6	91,7	55,6	67,9	27,3	77,8	16,7	55,3	30,0	27,3	29,4	42,1	56,7	18,2	66,7	36,4	50,0	58,6	52,2
	Мало / Нет совсем	15,7	24,0	25,0	25,0	0,0	42,9	0,0	0,0	10,7	54,5	11,1	33,3	21,1	20,0	40,9	41,2	21,1	13,3	63,6	20,0	27,3	27,8	20,7	7,0
	Затрудняюсь ответить	32,2	24,0	0,0	31,3	33,3	28,6	8,3	44,4	21,4	18,2	11,1	50,0	23,7	50,0	31,8	29,4	36,8	30,0	18,2	13,3	36,4	22,2	20,7	40,8
	Индекс	64,5	61,2	70,0	57,5	76,7	44,3	86,7	72,2	72,9	39,1	76,7	43,3	63,7	54,0	44,5	45,3	58,4	67,3	31,8	68,7	53,6	58,9	65,2	68,1
Бетон	Избыточно много / Достаточно	49,5	52,0	75,0	43,8	50,0	14,3	83,3	44,4	66,1	18,2	44,4	16,7	57,9	30,0	27,3	32,4	47,4	55,0	18,2	60,0	36,4	44,4	48,3	51,0
	Мало / Нет совсем	15,9	24,0	12,5	25,0	16,7	28,6	8,3	11,1	10,7	63,6	33,3	33,3	18,4	20,0	40,9	38,2	15,8	13,3	63,6	26,7	27,3	33,3	20,7	5,6
	Затрудняюсь ответить	34,6	24,0	12,5	31,3	33,3	57,1	8,3	44,4	23,2	18,2	22,2	50,0	23,7	50,0	31,8	29,4	36,8	31,7	18,2	13,3	36,4	22,2	31,0	43,4
	Индекс	63,5	61,2	75,0	57,5	63,3	44,3	80,0	63,3	72,1	31,8	54,4	43,3	65,8	54,0	44,5	47,6	62,6	66,7	31,8	63,3	53,6	54,4	61,0	68,2

Таблица 2

Насколько Вы удовлетворены уровнем цен на товары?
(% от опрошенных, приобретавших товары)

Товар / услуга	Вариант ответа	Всего	Муниципальный район (городской округ)																						
			Ардатовский	Атюрьевский	Атяшевский	Большеберезниковский	Большеигнатовский	Дубенский	Ельниковский	Зубово-Полянский	Инсарский	Ичалковский	Кадошкинский	Ковылкинский	Кочкуровский	Краснослободский	Лямбирский	Ромодановский	Рузаевский	Старошайговский	Темниковский	Теньгушевский	Торбеевский	Чамзинский	ГО Саранск
Продукты питания	Удовлетворен / Скорее удо- влетворен	39,4	52,0	87,5	18,8	58,3	28,6	58,3	11,1	18,2	36,4	70,6	33,3	48,6	50,0	40,9	44,1	78,9	33,9	9,1	66,7	45,5	77,8	35,7	34,6
	Скорее не удо- влетворен / Не удовлетво- рен	58,2	48,0	12,5	50,0	41,7	71,4	41,7	77,8	80,0	63,6	23,5	50,0	51,4	50,0	59,1	52,9	15,8	66,1	90,9	33,3	54,5	22,2	60,7	63,3
	Затрудняюсь ответить	2,5	0,0	0,0	31,3	0,0	0,0	0,0	11,1	1,8	0,0	5,9	16,7	0,0	0,0	0,0	2,9	5,3	0,0	0,0	0,0	0,0	0,0	3,6	2,1
	Индекс	42,5	51,6	80,0	37,5	56,7	32,9	56,7	23,3	25,3	39,1	68,8	43,3	48,9	50,0	42,7	46,5	75,3	37,1	17,3	63,3	46,4	72,2	40,0	38,6
Молочная продукция	Удовлетворен / Скорее удо- влетворен	58,0	54,2	85,7	26,7	83,3	16,7	90,0	77,8	34,6	72,7	73,3	33,3	53,3	70,0	66,7	52,9	94,7	61,8	18,2	92,3	54,5	93,8	57,7	55,9
	Скорее не удо- влетворен / Не удовлетво- рен	39,6	41,7	0,0	40,0	16,7	83,3	10,0	22,2	59,6	27,3	26,7	50,0	46,7	30,0	33,3	44,1	5,3	38,2	81,8	7,7	36,4	6,3	38,5	42,9
	Затрудняюсь ответить	2,5	4,2	14,3	33,3	0,0	0,0	0,0	0,0	5,8	0,0	0,0	16,7	0,0	0,0	0,0	2,9	0,0	0,0	0,0	0,0	9,1	0,0	3,8	1,3
	Индекс	57,4	55,0	84,3	44,7	76,7	23,3	82,0	72,2	40,0	68,2	68,7	43,3	52,7	66,0	63,3	53,5	85,8	59,5	24,5	83,8	57,3	85,0	57,7	55,2

Товар / услуга	Вариант ответа	Всего	Муниципальный район (городской округ)																						
			Ардатовский	Атюрьевский	Атяшевский	Большеберезниковский	Большеигнатовский	Дубенский	Ельниковский	Зубово-Полянский	Инсарский	Ичалковский	Кадошкинский	Ковылкинский	Кочкуровский	Краснослободский	Лямбирский	Ромодановский	Рузаевский	Старошайговский	Темниковский	Теньгушевский	Торбеевский	Чамзинский	ГО Саранск
Лекар- ственные препараты, медицин- ские изде- лия и сопут- ствующие товары	Удовлетворен / Скорее удо- влетворен	28,7	55,0	28,6	21,4	50,0	0,0	36,4	22,2	17,3	0,0	62,5	0,0	32,1	22,2	22,7	18,5	77,8	29,8	18,2	69,2	27,3	70,6	18,5	23,9
	Скорее не удо- влетворен / Не удовлетво- рен	68,2	45,0	71,4	64,3	50,0	100	63,6	77,8	80,8	90,9	31,3	50,0	67,9	77,8	77,3	77,8	22,2	66,0	81,8	30,8	72,7	29,4	70,4	73,1
	Затрудняюсь ответить	3,2	0,0	0,0	14,3	0,0	0,0	0,0	0,0	1,9	9,1	6,3	50,0	0,0	0,0	0,0	3,7	0,0	4,3	0,0	0,0	0,0	0,0	11,1	3,0
	Индекс	34,2	54,0	32,9	32,9	50,0	10,0	39,1	27,8	24,6	13,6	62,5	30,0	35,7	27,8	28,2	26,3	72,2	35,5	24,5	65,4	31,8	66,5	29,3	30,3
Нефтепро- дукты (бензин, дизельное топливо)	Удовлетворен / Скорее удо- влетворен	26,9	50,0	0,0	15,4	50,0	0,0	14,3	16,7	15,6	20,0	66,7	33,3	44,0	25,0	27,3	50,0	66,7	32,0	0,0	85,7	11,1	50,0	11,1	18,7
	Скорее не удо- влетворен / Не удовлетво- рен	69,9	50,0	100	69,2	50,0	100	85,7	66,7	71,9	80,0	33,3	66,7	56,0	75,0	72,7	50,0	33,3	60,0	100	14,3	88,9	50,0	83,3	79,9
	Затрудняюсь ответить	3,2	0,0	0,0	15,4	0,0	0,0	0,0	16,7	12,5	0,0	0,0	0,0	0,0	0,0	0,0	0,0	0,0	8,0	0,0	0,0	0,0	0,0	5,6	1,4
	Индекс	32,8	50,0	10,0	28,5	50,0	10,0	21,4	30,0	27,5	26,0	63,3	36,7	45,2	30,0	31,8	50,0	63,3	38,8	10,0	78,6	18,9	50,0	21,1	25,5

Товар / услуга	Вариант ответа	Всего	Муниципальный район (городской округ)																							
			Ардатовский	Атюрьевский	Атяшевский	Большеберезниковский	Большеигнатовский	Дубенский	Ельниковский	Зубово-Полянский	Инсарский	Ичалковский	Кадошкинский	Ковылкинский	Кочкуровский	Краснослободский	Лямбирский	Ромодановский	Рузаевский	Старошайговский	Темниковский	Теньгушевский	Торбеевский	Чамзинский	ГО Саранск	
Сжиженный газ в баллонах	Удовлетворен / Скорее удовлетворен	51,3	100	0,0	0,0	0,0	0,0	100	100	41,7	50,0	100	50,0	63,6	0,0	100	66,7	100	66,7	0,0	0,0	0,0	0,0	25,0	30,4	
	Скорее не удовлетворен / Не удовлетворен	28,8	0,0	0,0	50,0	0,0	0,0	0,0	0,0	25,0	0,0	0,0	0,0	36,4	0,0	0,0	33,3	0,0	0,0	100	0,0	100	0,0	0,0	52,2	
	Затрудняюсь ответить	20,0	0,0	0,0	50,0	0,0	0,0	0,0	0,0	33,3	50,0	0,0	50,0	0,0	0,0	0,0	0,0	0,0	33,3	0,0	0,0	0,0	0,0	75,0	17,4	
	Индекс	59,0	90,0	—	30,0	—	—	90,0	90,0	56,7	70,0	90,0	70,0	60,9	—	90,0	63,3	90,0	76,7	10,0	—	10,0	—	60,0	41,3	
	Природные строительные материалы (камень, песок, глина)	Удовлетворен / Скорее удовлетворен	66,7	71,4	50,0	33,3	100	0,0	100	50,0	68,8	50,0	100	100	100	50,0	100	66,7	100	63,6	20,0	100	33,3	100	33,3	58,3
	Скорее не удовлетворен / Не удовлетворен	23,2	28,6	50,0	66,7	0,0	0,0	0,0	0,0	18,8	50,0	0,0	0,0	0,0	50,0	0,0	16,7	0,0	18,2	80,0	0,0	66,7	0,0	22,2	30,6	
	Затрудняюсь ответить	10,1	0,0	0,0	0,0	0,0	0,0	0,0	50,0	12,5	0,0	0,0	0,0	0,0	0,0	0,0	16,7	0,0	18,2	0,0	0,0	0,0	0,0	44,4	11,1	
	Индекс	67,4	67,1	50,0	36,7	90,0	—	90,0	70,0	70,0	50,0	90,0	90,0	90,0	50,0	90,0	70,0	90,0	68,2	26,0	90,0	36,7	90,0	54,4	61,1	

Товар / услуга	Вариант ответа	Всего	Муниципальный район (городской округ)																						
			Ардатовский	Атюрьевский	Атяшевский	Большеберезниковский	Большеигнатовский	Дубенский	Ельниковский	Зубово-Полянский	Инсарский	Ичалковский	Кадошкинский	Ковылкинский	Кочкуровский	Краснослободский	Лямбирский	Ромодановский	Рузаевский	Старошайговский	Темниковский	Теньгушевский	Торбеевский	Чамзинский	ГО Саранск
Изделия из дерева (пиломатериалы, фанера, шпон и т.д.)	Удовлетворен / Скорее удо- влетворен	50,3	50,0	66,7	50,0	100	0,0	100	75,0	47,6	50,0	80,0	50,0	46,2	50,0	75,0	50,0	83,3	50,0	0,0	66,7	0,0	66,7	37,5	44,9
	Скорее не удо- влетворен / Не удовлетво- рен	45,1	50,0	33,3	50,0	0,0	0,0	0,0	25,0	38,1	50,0	20,0	50,0	53,8	50,0	25,0	50,0	16,7	41,7	100	33,3	100	33,3	50,0	49,0
	Затрудняюсь ответить	4,6	0,0	0,0	0,0	0,0	0,0	0,0	0,0	14,3	0,0	0,0	0,0	0,0	0,0	0,0	0,0	0,0	8,3	0,0	0,0	0,0	0,0	12,5	6,1
	Индекс	52,1	50,0	63,3	50,0	90,0	—	90,0	70,0	53,8	50,0	74,0	50,0	46,9	50,0	70,0	50,0	76,7	53,3	10,0	63,3	10,0	63,3	45,0	48,4
Кирпич	Удовлетворен / Скорее удо- влетворен	65,7	100	100	50,0	0,0	0,0	66,7	100	55,6	0,0	100	100	100	100	85,7	60,0	100	50,0	50,0	100	50,0	50,0	28,6	59,3
	Скорее не удо- влетворен / Не удовлетво- рен	21,2	0,0	0,0	50,0	0,0	0,0	33,3	0,0	22,2	0,0	0,0	0,0	0,0	0,0	14,3	20,0	0,0	40,0	0,0	0,0	50,0	50,0	14,3	29,6
	Затрудняюсь ответить	13,1	0,0	0,0	0,0	0,0	0,0	0,0	0,0	22,2	100	0,0	0,0	0,0	0,0	0,0	20,0	0,0	10,0	50,0	0,0	0,0	0,0	57,1	11,1
	Индекс	67,8	90,0	90,0	50,0	—	—	63,3	90,0	63,3	50,0	90,0	90,0	90,0	90,0	78,6	66,0	90,0	54,0	70,0	90,0	50,0	50,0	55,7	61,9

Товар / услуга	Вариант ответа	Всего	Муниципальный район (городской округ)																						
			Ардатовский	Атюрьевский	Атяшевский	Большеберезниковский	Большеигнатовский	Дубенский	Ельниковский	Зубово-Полянский	Инсарский	Ичалковский	Кадошкинский	Ковылкинский	Кочкуровский	Краснослободский	Лямбирский	Ромодановский	Рузаевский	Старошайговский	Темниковский	Теньгушевский	Торбеевский	Чамзинский	ГО Саранск
Бетон	Удовлетворен / Скорее удо- влетворен	65,1	100	0,0	0,0	100	0,0	100	100	50,0	100	0,0	100	87,5	100	100	66,7	100	60,0	50,0	0,0	100	0,0	40,0	47,4
	Скорее не удо- влетворен / Не удовлетво- рен	15,9	0,0	0,0	0,0	0,0	0,0	0,0	0,0	25,0	0,0	0,0	0,0	0,0	0,0	0,0	33,3	0,0	20,0	0,0	0,0	0,0	0,0	0,0	31,6
	Затрудняюсь ответить	19,0	0,0	0,0	0,0	0,0	0,0	0,0	0,0	25,0	0,0	0,0	0,0	12,5	0,0	0,0	0,0	0,0	20,0	50,0	0,0	0,0	0,0	60,0	21,1
	Индекс	69,7	90,0	—	—	90,0	—	90,0	90,0	60,0	90,0	—	90,0	85,0	90,0	90,0	63,3	90,0	66,0	70,0	—	90,0	—	66,0	56,3

Таблица 3

Насколько Вы удовлетворены качеством товаров?
(% от опрошенных, приобретавших товары)

Товар / услуга	Вариант ответа	Всего	Муниципальный район (городской округ)																						
			Ардатовский	Атюрьевский	Атяшевский	Большеберезниковский	Большеигнатовский	Дубенский	Ельниковский	Зубово-Полянский	Инсарский	Ичалковский	Кадошкинский	Ковылкинский	Кочкуровский	Краснослободский	Лямбирский	Ромодановский	Рузаевский	Старошайговский	Темниковский	Теньгушевский	Торбеевский	Чамзинский	ГО Саранск
Продукты питания	Удовлетворен / Скорее удо- влетворен	65,8	84,0	87,5	43,8	100	85,7	75,0	77,8	58,2	72,7	88,2	50,0	74,3	80,0	59,1	79,4	94,7	50,8	27,3	66,7	63,6	88,9	75,0	60,8
	Скорее не удо- влетворен / Не удовлетво- рен	31,0	12,0	12,5	25,0	0,0	14,3	25,0	22,2	38,2	27,3	11,8	33,3	25,7	20,0	40,9	20,6	5,3	47,5	72,7	33,3	36,4	11,1	21,4	34,9
	Затрудняюсь ответить	3,2	4,0	0,0	31,3	0,0	0,0	0,0	0,0	3,6	0,0	0,0	16,7	0,0	0,0	0,0	0,0	0,0	1,7	0,0	0,0	0,0	0,0	3,6	4,2
	Индекс	63,9	78,8	80,0	57,5	90,0	78,6	70,0	72,2	58,0	68,2	80,6	56,7	69,4	74,0	57,3	73,5	85,8	51,4	31,8	63,3	60,9	81,1	71,4	60,4
	Молочная продукция	Удовлетворен / Скорее удо- влетворен	76,4	95,8	85,7	46,7	100	83,3	90,0	88,9	61,5	81,8	93,3	66,7	93,3	100	71,4	76,5	100	61,8	54,5	92,3	72,7	93,8	80,8
Скорее не удо- влетворен / Не удовлетво- рен		20,3	0,0	14,3	20,0	0,0	16,7	10,0	11,1	30,8	18,2	6,7	16,7	6,7	0,0	28,6	23,5	0,0	38,2	45,5	7,7	27,3	6,3	11,5	22,5
Затрудняюсь ответить		3,3	4,2	0,0	33,3	0,0	0,0	0,0	0,0	7,7	0,0	0,0	16,7	0,0	0,0	0,0	0,0	0,0	0,0	0,0	0,0	0,0	0,0	7,7	3,5
Индекс		72,4	88,3	78,6	60,7	90,0	76,7	82,0	81,1	62,3	75,5	84,7	70,0	84,7	90,0	67,1	71,2	90,0	59,5	53,6	83,8	68,2	85,0	77,7	70,6

Товар / услуга	Вариант ответа	Всего	Муниципальный район (городской округ)																						
			Ардатовский	Атюрьевский	Атяшевский	Большеберезниковский	Большеигнаговский	Дубенский	Ельниковский	Зубово-Полянский	Инсарский	Ичалковский	Кадошкинский	Ковылкинский	Кочуровский	Краснослободский	Лямбирский	Ромодановский	Рузаевский	Старошайговский	Темниковский	Теньгушевский	Торбеевский	Чамзинский	ГО Саранск
Лекар- ственные препараты, медицин- ские изде- лия и сопут- ствующие товары	Удовлетворен / Скорее удо- влетворен	61,0	80,0	100	42,9	100	100	72,7	22,2	57,7	45,5	87,5	0,0	78,6	55,6	50,0	59,3	100	51,1	54,5	76,9	81,8	82,4	51,9	55,7
	Скорее не удо- влетворен / Не удовлетво- рен	28,5	20,0	0,0	28,6	0,0	0,0	18,2	55,6	32,7	45,5	12,5	50,0	21,4	44,4	45,5	33,3	0,0	38,3	36,4	15,4	9,1	17,6	14,8	31,8
	Затрудняюсь ответить	10,5	0,0	0,0	28,6	0,0	0,0	9,1	22,2	9,6	9,1	0,0	50,0	0,0	0,0	4,5	7,4	0,0	10,6	9,1	7,7	9,1	0,0	33,3	12,5
	Индекс	63,0	74,0	90,0	55,7	90,0	90,0	71,8	36,7	60,0	50,0	80,0	30,0	72,9	54,4	51,8	60,4	90,0	55,1	57,3	74,6	79,1	75,9	64,8	59,6
Нефтепро- дукты (бензин, дизельное топливо)	Удовлетворен / Скорее удо- влетворен	44,6	71,4	40,0	23,1	100	50,0	28,6	33,3	37,5	0,0	88,9	66,7	76,0	25,0	18,2	62,5	66,7	36,0	16,7	85,7	11,1	75,0	38,9	39,6
	Скорее не удо- влетворен / Не удовлетво- рен	47,8	28,6	40,0	53,8	0,0	50,0	71,4	66,7	50,0	100	0,0	33,3	24,0	75,0	81,8	37,5	25,0	48,0	83,3	14,3	77,8	25,0	44,4	53,2
	Затрудняюсь ответить	7,5	0,0	20,0	23,1	0,0	0,0	0,0	0,0	12,5	0,0	11,1	0,0	0,0	0,0	0,0	0,0	8,3	16,0	0,0	0,0	11,1	0,0	16,7	7,2
	Индекс	48,7	67,1	50,0	37,7	90,0	50,0	32,9	36,7	45,0	10,0	85,6	63,3	70,8	30,0	24,5	60,0	66,7	45,2	23,3	78,6	23,3	70,0	47,8	44,5

Товар / услуга	Вариант ответа	Всего	Муниципальный район (городской округ)																						
			Ардатовский	Атюрьевский	Атяшевский	Большеберезниковский	Большеигнатовский	Дубенский	Ельниковский	Зубово-Полянский	Инсарский	Ичалковский	Кадошкинский	Ковылкинский	Кочкуровский	Краснослободский	Лямбирский	Ромодановский	Рузаевский	Старошайговский	Темниковский	Теньгушевский	Торбеевский	Чамзинский	ГО Саранск
Сжиженный газ в баллонах	Удовлетворен / Скорее удовлетворен	62,5	80,0	0,0	0,0	0,0	0,0	100	100	58,3	50,0	100	50,0	100	0,0	100	66,7	100	50,0	100	0,0	0,0	0,0	25,0	47,8
	Скорее не удовлетворен / Не удовлетворен	16,3	20,0	0,0	50,0	0,0	0,0	0,0	0,0	8,3	0,0	0,0	0,0	0,0	0,0	0,0	33,3	0,0	16,7	0,0	0,0	0,0	0,0	0,0	34,8
	Затрудняюсь ответить	21,3	0,0	0,0	50,0	0,0	0,0	0,0	0,0	33,3	50,0	0,0	50,0	0,0	0,0	0,0	0,0	0,0	33,3	0,0	0,0	100	0,0	75,0	17,4
	Индекс	68,5	74,0	0,0	30,0	—	—	90,0	90,0	70,0	70,0	90,0	70,0	90,0	—	90,0	63,3	90,0	63,3	90,0	—	50,0	—	60,0	55,2
Природные строительные материалы (камень, песок, глина)	Удовлетворен / Скорее удовлетворен	66,7	71,4	50,0	33,3	100	0,0	100	50,0	68,8	50,0	100	100	100	50,0	100	66,7	100	63,6	20,0	100	33,3	100	33,3	58,3
	Скорее не удовлетворен / Не удовлетворен	23,2	28,6	50,0	66,7	0,0	0,0	0,0	0,0	18,8	50,0	0,0	0,0	0,0	50,0	0,0	16,7	0,0	18,2	80,0	0,0	66,7	0,0	22,2	30,6
	Затрудняюсь ответить	10,1	0,0	0,0	0,0	0,0	0,0	0,0	50,0	12,5	0,0	0,0	0,0	0,0	0,0	0,0	16,7	0,0	18,2	0,0	0,0	0,0	0,0	44,4	11,1
	Индекс	67,4	67,1	50,0	36,7	90,0	—	90,0	70,0	70,0	50,0	90,0	90,0	90,0	50,0	90,0	70,0	90,0	68,2	26,0	90,0	36,7	90,0	54,4	61,1

Товар / услуга	Вариант ответа	Всего	Муниципальный район (городской округ)																						
			Ардатовский	Атюрьевский	Атяшевский	Большеберезниковский	Большеигнатовский	Дубенский	Ельниковский	Зубово-Полянский	Инсарский	Ичалковский	Кадошкинский	Ковылкинский	Кочкуровский	Краснослободский	Лямбирский	Ромодановский	Рузаевский	Старошайговский	Темниковский	Теньгушевский	Торбеевский	Чамзинский	ГО Саранск
Изделия из дерева (пиломатериалы, фанера, шпон и т.д.)	Удовлетворен / Скорее удо- влетворен	68,2	75,0	100	50,0	100	0,0	100	75,0	85,7	50,0	100	50,0	84,6	50,0	75,0	50,0	83,3	66,7	50,0	33,3	33,3	100	50,0	59,2
	Скорее не удо- влетворен / Не удовлетво- рен	24,9	25,0	0,0	50,0	0,0	0,0	0,0	0,0	4,8	50,0	0,0	50,0	15,4	50,0	12,5	33,3	16,7	25,0	50,0	66,7	66,7	0,0	12,5	34,7
	Затрудняюсь ответить	6,9	0,0	0,0	0,0	0,0	0,0	0,0	25,0	9,5	0,0	0,0	0,0	0,0	0,0	12,5	16,7	0,0	8,3	0,0	0,0	0,0	0,0	37,5	6,1
	Индекс	67,3	70,0	90,0	50,0	90,0	—	90,0	80,0	82,4	50,0	90,0	50,0	77,7	50,0	75,0	56,7	76,7	66,7	50,0	36,7	36,7	90,0	65,0	59,8
Кирпич	Удовлетворен / Скорее удо- влетворен	65,7	100	100	50,0	0,0	0,0	66,7	100	55,6	0,0	100	100	100	100	85,7	60,0	100	50,0	50,0	100	50,0	50,0	28,6	59,3
	Скорее не удо- влетворен / Не удовлетво- рен	21,2	0,0	0,0	50,0	0,0	0,0	33,3	0,0	22,2	0,0	0,0	0,0	0,0	0,0	14,3	20,0	0,0	40,0	0,0	0,0	50,0	50,0	14,3	29,6
	Затрудняюсь ответить	13,1	0,0	0,0	0,0	0,0	0,0	0,0	0,0	22,2	100	0,0	0,0	0,0	0,0	0,0	20,0	0,0	10,0	50,0	0,0	0,0	0,0	57,1	11,1
	Индекс	67,8	90,0	90,0	50,0	—	—	63,3	90,0	63,3	50,0	90,0	90,0	90,0	90,0	78,6	66,0	90,0	54,0	70,0	90,0	50,0	50,0	55,7	61,9

Товар / услуга	Вариант ответа	Всего	Муниципальный район (городской округ)																						
			Ардатовский	Атюрьевский	Атяшевский	Большеберезниковский	Большеигнатовский	Дубенский	Ельниковский	Зубово-Полянский	Инсарский	Ичалковский	Кадошкинский	Ковылкинский	Кочкуровский	Краснослободский	Лямбирский	Ромодановский	Рузаевский	Старошайговский	Темниковский	Теньгушевский	Торбеевский	Чамзинский	ГО Саранск
Бетон	Удовлетворен / Скорее удо- влетворен	65,1	100	0,0	0,0	100	0,0	100	100	50,0	100	0,0	100	87,5	100	100	66,7	100	60,0	50,0	0,0	100	0,0	40,0	47,4
	Скорее не удо- влетворен / Не удовлетво- рен	15,9	0,0	0,0	0,0	0,0	0,0	0,0	0,0	25,0	0,0	0,0	0,0	0,0	0,0	0,0	33,3	0,0	20,0	0,0	0,0	0,0	0,0	0,0	31,6
	Затрудняюсь ответить	19,0	0,0	0,0	0,0	0,0	0,0	0,0	0,0	25,0	0,0	0,0	0,0	12,5	0,0	0,0	0,0	0,0	20,0	50,0	0,0	0,0	0,0	60,0	21,1
	Индекс	69,7	90,0	—	—	90,0	—	90,0	90,0	60,0	90,0	—	90,0	85,0	90,0	90,0	63,3	90,0	66,0	70,0	—	90,0	—	66,0	56,3

Таблица 4

Насколько Вы удовлетворены ассортиментом товаров?
(% от опрошенных, приобретавших товары)

Товар / услуга	Вариант ответа	Всего	Муниципальный район (городской округ)																						
			Ардатовский	Атюрьевский	Атяшевский	Большеберезниковский	Большеигнатовский	Дубенский	Ельниковский	Зубово-Полянский	Инсарский	Ичалковский	Кадошкинский	Ковылкинский	Конкуровский	Краснослободский	Лямбирский	Ромодановский	Рузаевский	Старошайговский	Темниковский	Теньгушевский	Торбеевский	Чамзинский	ГО Саранск
Продукты питания	Удовлетворен / Скорее удо- влетворен	79,8	80,0	100	62,5	100	100	91,7	77,8	72,7	72,7	94,1	33,3	80,0	90,0	90,9	76,5	94,7	71,2	72,7	73,3	81,8	88,9	71,4	80,7
	Скорее не удо- влетворен / Не удовлетво- рен	15,8	20,0	0,0	12,5	0,0	0,0	8,3	11,1	18,2	27,3	5,9	33,3	20,0	10,0	4,5	23,5	5,3	23,7	27,3	26,7	18,2	11,1	25,0	14,2
	Затрудняюсь ответить	4,4	0,0	0,0	25,0	0,0	0,0	0,0	11,1	9,1	0,0	0,0	33,3	0,0	0,0	4,5	0,0	0,0	5,1	0,0	0,0	0,0	0,0	3,6	5,1
	Индекс	75,6	74,0	90,0	70,0	90,0	90,0	83,3	76,7	71,8	68,2	85,3	50,0	74,0	82,0	84,5	71,2	85,8	69,0	68,2	68,7	75,5	81,1	68,6	76,6
Молочная продукция	Удовлетворен / Скорее удо- влетворен	85,6	83,3	100	46,7	100	100	100	100	75,0	81,8	100	66,7	96,7	100	81,0	88,2	100	78,2	63,6	100	90,9	87,5	80,8	86,3
	Скорее не удо- влетворен / Не удовлетво- рен	10,0	16,7	0,0	20,0	0,0	0,0	0,0	0,0	13,5	18,2	0,0	16,7	3,3	0,0	14,3	11,8	0,0	20,0	36,4	0,0	9,1	12,5	11,5	8,6
	Затрудняюсь ответить	4,4	0,0	0,0	33,3	0,0	0,0	0,0	0,0	11,5	0,0	0,0	16,7	0,0	0,0	4,8	0,0	0,0	1,8	0,0	0,0	0,0	0,0	7,7	5,1
	Индекс	80,2	76,7	90,0	60,7	90,0	90,0	90,0	90,0	74,6	75,5	90,0	70,0	87,3	90,0	76,7	80,6	90,0	73,3	60,9	90,0	82,7	80,0	77,7	81,1

Товар / услуга	Вариант ответа	Всего	Муниципальный район (городской округ)																						
			Ардатовский	Атюрьевский	Атяшевский	Большеберезниковский	Большеигнатовский	Дубенский	Ельниковский	Зубово-Полянский	Инсарский	Ичалковский	Кадошкинский	Ковылкинский	Кочкуровский	Краснослободский	Лямбирский	Ромодановский	Рузаевский	Старошайговский	Темниковский	Теньгушевский	Торбеевский	Чамзинский	ГО Саранск
Лекар- ственные препараты, медицин- ские изде- лия и сопут- ствующие товары	Удовлетворен / Скорее удо- влетворен	70,3	80,0	71,4	64,3	100	100	90,9	33,3	75,0	27,3	87,5	0,0	71,4	100	63,6	70,4	100	66,0	54,5	84,6	63,6	82,4	74,1	66,9
	Скорее не удо- влетворен / Не удовлетво- рен	21,9	20,0	28,6	14,3	0,0	0,0	9,1	66,7	13,5	63,6	12,5	50,0	28,6	0,0	36,4	22,2	0,0	27,7	36,4	7,7	18,2	17,6	3,7	24,3
	Затрудняюсь ответить	7,7	0,0	0,0	21,4	0,0	0,0	0,0	0,0	11,5	9,1	0,0	50,0	0,0	0,0	0,0	7,4	0,0	6,4	9,1	7,7	18,2	0,0	22,2	8,9
	Индекс	69,4	74,0	67,1	70,0	90,0	90,0	82,7	36,7	74,6	35,5	80,0	30,0	67,1	90,0	60,9	69,3	90,0	65,3	57,3	80,8	68,2	75,9	78,1	67,0
Нефтепро- дукты (бензин, дизельное топливо)	Удовлетворен / Скорее удо- влетворен	65,6	78,6	60,0	38,5	100	50,0	71,4	66,7	59,4	20,0	100	100	84,0	100	27,3	62,5	75,0	64,0	33,3	100	22,2	75,0	55,6	67,6
	Скорее не удо- влетворен / Не удовлетво- рен	26,3	21,4	40,0	38,5	0,0	50,0	28,6	33,3	25,0	80,0	0,0	0,0	12,0	0,0	72,7	37,5	16,7	20,0	50,0	0,0	55,6	25,0	33,3	24,5
	Затрудняюсь ответить	8,1	0,0	0,0	23,1	0,0	0,0	0,0	0,0	15,6	0,0	0,0	0,0	4,0	0,0	0,0	0,0	8,3	16,0	16,7	0,0	22,2	0,0	11,1	7,9
	Индекс	65,7	72,9	58,0	50,0	90,0	50,0	67,1	63,3	63,8	26,0	90,0	90,0	78,8	90,0	31,8	60,0	73,3	67,6	43,3	90,0	36,7	70,0	58,9	67,3

Товар / услуга	Вариант ответа	Всего	Муниципальный район (городской округ)																						
			Ардатовский	Атюрьевский	Атяшевский	Большеберезниковский	Большеигнатовский	Дубенский	Ельниковский	Зубово-Полянский	Инсарский	Ичалковский	Кадошкинский	Ковылкинский	Кочкуровский	Краснослободский	Лямбирский	Ромодановский	Рузаевский	Старошайговский	Темниковский	Теньгушевский	Торбеевский	Чамзинский	ГО Саранск
Сжижен- ный газ в баллонах	Удовлетворен / Скорее удо- влетворен	60,0	100	0,0	0,0	0,0	0,0	100	100	41,7	50,0	100	50,0	100	0,0	100	66,7	100	50,0	100	0,0	0,0	0,0	25,0	43,5
	Скорее не удо- влетворен / Не удовлетво- рен	17,5	0,0	0,0	50,0	0,0	0,0	0,0	0,0	16,7	0,0	0,0	0,0	0,0	0,0	0,0	33,3	0,0	0,0	0,0	0,0	100	0,0	0,0	39,1
	Затрудняюсь ответить	22,5	0,0	0,0	50,0	0,0	0,0	0,0	0,0	41,7	50,0	0,0	50,0	0,0	0,0	0,0	0,0	0,0	50,0	0,0	0,0	0,0	0,0	75,0	17,4
	Индекс	67,0	90,0	—	30,0	—	—	90,0	90,0	60,0	70,0	90,0	70,0	90,0	—	90,0	63,3	90,0	70,0	90,0	—	10,0	—	60,0	51,7
Природ- ные строи- тельные материалы (камень, песок, глина)	Удовлетворен / Скорее удо- влетворен	67,4	85,7	50,0	33,3	100	0,0	100	100	75,0	50,0	100	100	90,0	100	83,3	66,7	50,0	54,5	20,0	100	33,3	100	55,6	55,6
	Скорее не удо- влетворен / Не удовлетво- рен	23,2	14,3	50,0	66,7	0,0	0,0	0,0	0,0	12,5	50,0	0,0	0,0	0,0	0,0	16,7	33,3	50,0	27,3	60,0	0,0	66,7	0,0	11,1	33,3
	Затрудняюсь ответить	9,4	0,0	0,0	0,0	0,0	0,0	0,0	0,0	12,5	0,0	0,0	0,0	10,0	0,0	0,0	0,0	0,0	18,2	20,0	0,0	0,0	0,0	33,3	11,1
	Индекс	67,7	78,6	50,0	36,7	90,0	—	90,0	90,0	75,0	50,0	90,0	90,0	86,0	90,0	76,7	63,3	50,0	60,9	34,0	90,0	36,7	90,0	67,8	58,9

Товар / услуга	Вариант ответа	Всего	Муниципальный район (городской округ)																						
			Ардатовский	Атюрьевский	Атяшевский	Большеберезниковский	Большеигнатовский	Дубенский	Ельниковский	Зубово-Полянский	Инсарский	Ичалковский	Кадошкинский	Ковылкинский	Кочкуровский	Краснослободский	Лямбирский	Ромодановский	Рузаевский	Старошайговский	Темниковский	Теньгушевский	Торбеевский	Чамзинский	ГО Саранск
Изделия из дерева (пиломатериалы, фанера, шпон и т.д.)	Удовлетворен / Скорее удо- влетворен	68,2	87,5	66,7	75,0	100	0,0	100	100	81,0	50,0	100	50,0	84,6	100	62,5	50,0	83,3	58,3	25,0	66,7	33,3	100	62,5	57,1
	Скорее не удо- влетворен / Не удовлетво- рен	23,7	12,5	33,3	25,0	0,0	0,0	0,0	0,0	4,8	50,0	0,0	50,0	7,7	0,0	25,0	16,7	16,7	33,3	50,0	33,3	66,7	0,0	25,0	34,7
	Затрудняюсь ответить	8,1	0,0	0,0	0,0	0,0	0,0	0,0	0,0	14,3	0,0	0,0	0,0	7,7	0,0	12,5	33,3	0,0	8,3	25,0	0,0	0,0	0,0	12,5	8,2
	Индекс	67,8	80,0	63,3	70,0	90,0	—	90,0	90,0	80,5	50,0	90,0	50,0	80,8	90,0	65,0	63,3	76,7	60,0	40,0	63,3	36,7	90,0	65,0	59,0
Кирпич	Удовлетворен / Скорее удо- влетворен	63,6	100	100	50,0	0,0	0,0	100	100	55,6	0,0	100	100	87,5	100	71,4	80,0	100	50,0	50,0	100	50,0	50,0	14,3	55,6
	Скорее не удо- влетворен / Не удовлетво- рен	20,2	0,0	0,0	0,0	0,0	0,0	0,0	0,0	11,1	0,0	0,0	0,0	12,5	0,0	28,6	20,0	0,0	40,0	0,0	0,0	50,0	50,0	28,6	25,9
	Затрудняюсь ответить	16,2	0,0	0,0	50,0	0,0	0,0	0,0	0,0	33,3	100	0,0	0,0	0,0	0,0	0,0	0,0	0,0	10,0	50,0	0,0	0,0	0,0	57,1	18,5
	Индекс	67,4	90,0	90,0	70,0	—	—	90,0	90,0	67,8	50,0	90,0	90,0	80,0	90,0	67,1	74,0	90,0	54,0	70,0	90,0	50,0	50,0	44,3	61,9

Товар / услуга	Вариант ответа	Всего	Муниципальный район (городской округ)																						
			Ардатовский	Атюрьевский	Атяшевский	Большеберезниковский	Большеигнатовский	Дубенский	Ельниковский	Зубово-Полянский	Инсарский	Ичалковский	Кадошкинский	Ковылкинский	Кочкуровский	Краснослободский	Лямбирский	Ромодановский	Рузаевский	Старошайговский	Темниковский	Теньгушевский	Торбеевский	Чамзинский	ГО Саранск
Бетон	Удовлетворен / Скорее удо- влетворен	68,3	100	0,0	0,0	100	0,0	100	100	50,0	100	0,0	100	87,5	100	100	66,7	100	80,0	50,0	0,0	100	0,0	40,0	52,6
	Скорее не удо- влетворен / Не удовлетво- рен	12,7	0,0	0,0	0,0	0,0	0,0	0,0	0,0	25,0	0,0	0,0	0,0	0,0	0,0	0,0	33,3	0,0	0,0	0,0	0,0	0,0	0,0	0,0	26,3
	Затрудняюсь ответить	19,0	0,0	0,0	0,0	0,0	0,0	0,0	0,0	25,0	0,0	0,0	0,0	12,5	0,0	0,0	0,0	0,0	20,0	50,0	0,0	0,0	0,0	60,0	21,1
	Индекс	72,2	90,0	—	—	90,0	—	90,0	90,0	60,0	90,0	—	90,0	85,0	90,0	90,0	63,3	90,0	82,0	70,0	—	90,0	—	66,0	60,5

Таблица 5

Какое количество организаций представляют следующие платные услуги в Вашем районе (городе)?
(% от опрошенных, приобретавших платные услуги)

Товар / услуга	Вариант ответа	Всего	Муниципальный район (городской округ)																						
			Ардатовский	Атюрьевский	Атяшевский	Большеберезниковский	Большеигнатовский	Дубенский	Ельниковский	Зубово-Полянский	Инсарский	Ичалковский	Кадошкинский	Ковылкинский	Кочкуровский	Краснослободский	Лямбирский	Ромодановский	Рузаевский	Старошайговский	Темниковский	Теньгушевский	Торбеевский	Чамзинский	ГО Саранск
Услуги дошкольного образования	Избыточно много / Достаточно	52,3	56,0	50,0	31,3	66,7	71,4	58,3	77,8	62,5	18,2	66,7	33,3	71,1	70,0	59,1	41,2	63,2	45,0	45,5	53,3	0,0	55,6	37,9	51,9
	Мало / Нет совсем	17,1	20,0	12,5	37,5	0,0	14,3	33,3	11,1	19,6	27,3	22,2	0,0	10,5	20,0	9,1	35,3	26,3	18,3	0,0	20,0	54,5	27,8	20,7	12,6
	Затрудняюсь ответить	30,6	24,0	37,5	31,3	33,3	14,3	8,3	11,1	17,9	54,5	11,1	66,7	18,4	10,0	31,8	23,5	10,5	36,7	54,5	26,7	45,5	16,7	41,4	35,5
	Индекс	64,1	64,4	65,0	47,5	76,7	72,9	60,0	76,7	67,1	46,4	67,8	63,3	74,2	70,0	70,0	52,4	64,7	60,7	68,2	63,3	28,2	61,1	56,9	65,7
Услуги среднего профессионального образования	Избыточно много / Достаточно	45,6	40,0	50,0	25,0	50,0	71,4	66,7	66,7	64,3	27,3	72,2	16,7	50,0	20,0	36,4	26,5	52,6	35,0	0,0	60,0	0,0	44,4	34,5	49,0
	Мало / Нет совсем	23,6	44,0	37,5	43,8	0,0	28,6	33,3	22,2	12,5	18,2	11,1	16,7	31,6	70,0	36,4	55,9	36,8	23,3	90,9	20,0	54,5	38,9	34,5	12,3
	Затрудняюсь ответить	30,8	16,0	12,5	31,3	50,0	0,0	0,0	11,1	23,2	54,5	16,7	66,7	18,4	10,0	27,3	17,6	10,5	41,7	9,1	20,0	45,5	16,7	31,0	38,7
	Индекс	58,8	48,4	55,0	42,5	70,0	67,1	63,3	67,8	70,7	53,6	74,4	50,0	57,4	30,0	50,0	38,2	56,3	54,7	13,6	66,0	28,2	52,2	50,0	64,7

Товар / услуга	Вариант ответа	Всего	Муниципальный район (городской округ)																									
			Ардатовский	Атюрьевский	Атяшевский	Большеберезниковский	Большеигнатовский	Дубенский	Ельниковский	Зубово-Полянский	Инсарский	Ичалковский	Кадошкинский	Ковылкинский	Кочкуровский	Краснослободский	Лямбирский	Ромодановский	Рузаевский	Старошайговский	Темниковский	Теньгушевский	Торбеевский	Чамзинский	ГО Саранск			
Услуги дополни- тельного образова- ния детей (кружки, секции, центры развиваю- щего обу- чения и т.д.)	Избыточно много / Достаточно	48,2	52,0	62,5	18,8	58,3	71,4	66,7	77,8	46,4	36,4	77,8	16,7	68,4	70,0	54,5	35,3	63,2	38,3	27,3	53,3	9,1	38,9	41,4	48,1			
	Мало / Нет совсем	22,6	36,0	25,0	37,5	0,0	14,3	25,0	11,1	32,1	27,3	11,1	16,7	18,4	20,0	27,3	38,2	21,1	28,3	9,1	26,7	45,5	44,4	20,7	17,3			
	Затрудняюсь ответить	29,2	12,0	12,5	43,8	41,7	14,3	8,3	11,1	21,4	36,4	11,1	66,7	13,2	10,0	18,2	26,5	15,8	33,3	63,6	20,0	45,5	16,7	37,9	34,6			
	Индекс	60,3	56,4	65,0	42,5	73,3	72,9	66,7	76,7	55,7	53,6	76,7	50,0	70,0	70,0	60,9	48,8	66,8	54,0	57,3	60,7	35,5	47,8	58,3	62,3			
Услуги детского отдыха и оздоров- ления	Избыточно много / Достаточно	27,7	24,0	50,0	12,5	41,7	71,4	33,3	22,2	32,1	18,2	50,0	16,7	57,9	60,0	9,1	11,8	31,6	21,7	0,0	53,3	0,0	16,7	17,2	26,7			
	Мало / Нет совсем	40,1	64,0	37,5	50,0	0,0	14,3	58,3	55,6	42,9	45,5	33,3	16,7	23,7	30,0	59,1	61,8	42,1	36,7	81,8	33,3	63,6	61,1	44,8	34,9			
	Затрудняюсь ответить	32,2	12,0	12,5	37,5	58,3	14,3	8,3	22,2	25,0	36,4	16,7	66,7	18,4	10,0	31,8	26,5	26,3	41,7	18,2	13,3	36,4	22,2	37,9	38,4			
	Индекс	45,0	34,0	55,0	35,0	66,7	72,9	40,0	36,7	45,7	39,1	56,7	50,0	63,7	62,0	30,0	30,0	45,8	44,0	17,3	58,0	24,5	32,2	39,0	46,7			

Муниципальный район (городской округ)																										
Товар / услуга	Вариант ответа	Всего																								
			Ардатовский	Атюрьевский	Атяшевский	Большеберезниковский	Большеигнатовский	Дубенский	Ельниковский	Зубово-Полянский	Инсарский	Ичалковский	Кадошкинский	Ковылкинский	Кочкуровский	Краснослободский	Лямбирский	Ромодановский	Рузаевский	Старошайговский	Темниковский	Теньгушевский	Торбеевский	Чамзинский	ГО Саранск	
Услуги социаль- ного об- служива- ния насе- ления	Избыточно много / Достаточно																									
	Мало / Нет совсем	29,3	28,0	0,0	37,5	0,0	14,3	25,0	55,6	37,5	18,2	11,1	33,3	21,1	20,0	18,2	44,1	26,3	36,7	36,4	13,3	45,5	50,0	20,7	29,3	
	Затрудняюсь ответить	27,7	16,0	37,5	37,5	33,3	14,3	0,0	0,0	21,4	27,3	5,6	50,0	18,4	10,0	22,7	29,4	5,3	35,0	27,3	26,7	36,4	22,2	34,5	32,6	
	Индекс	55,5	61,2	75,0	45,0	76,7	72,9	70,0	45,6	51,4	64,5	78,9	43,3	65,8	70,0	66,4	42,9	66,8	46,7	50,0	68,7	39,1	41,1	59,7	53,5	
Медицин- ские услу- ги	Избыточно много / Достаточно																									
	Мало / Нет совсем	32,6	24,0	62,5	43,8	8,3	85,7	41,7	88,9	35,7	45,5	16,7	16,7	36,8	50,0	18,2	70,6	26,3	35,0	90,9	40,0	63,6	44,4	34,5	22,3	
	Затрудняюсь ответить	10,8	8,0	12,5	31,3	0,0	0,0	0,0	0,0	10,7	27,3	11,1	66,7	10,5	10,0	0,0	8,8	0,0	13,3	0,0	0,0	0,0	11,1	24,1	10,9	
	Индекс	59,6	67,6	35,0	42,5	83,3	21,4	56,7	18,9	57,1	42,7	72,2	50,0	56,3	46,0	75,5	30,0	68,9	56,7	17,3	58,0	39,1	50,0	52,8	67,8	
Ритуаль- ные услуги	Избыточно много / Достаточно																									
	Мало / Нет совсем	11,4	4,0	0,0	18,8	0,0	14,3	16,7	33,3	16,1	0,0	5,6	16,7	10,5	10,0	0,0	44,1	21,1	15,0	9,1	6,7	27,3	38,9	0,0	7,0	
	Затрудняюсь ответить	20,8	4,0	25,0	25,0	8,3	0,0	0,0	11,1	10,7	36,4	5,6	33,3	15,8	30,0	4,5	20,6	0,0	21,7	0,0	0,0	18,2	5,6	27,6	29,6	
	Индекс	72,5	85,2	80,0	65,0	86,7	78,6	76,7	58,9	72,9	75,5	83,3	63,3	75,3	70,0	88,2	46,5	73,2	69,3	82,7	84,7	60,9	56,7	79,0	72,5	

Муниципальный район (городской округ)																									
Товар / услуга	Вариант ответа	Всего	Ардатовский	Атюрьевский	Атяшевский	Большеберезниковский	Большеигнатовский	Дубенский	Ельниковский	Зубово-Полянский	Инсарский	Ичалковский	Кадошкинский	Ковылкинский	Кочкуровский	Краснослободский	Лямбирский	Ромодановский	Рузаевский	Старошайговский	Темниковский	Теньгушевский	Торбеевский	Чамзинский	ГО Саранск
Услуги связи, в том числе услуги доступа к сети Интернет	Избыточно много / Достаточно	72,2	92,0	62,5	50,0	83,3	71,4	75,0	77,8	82,1	36,4	83,3	50,0	73,7	70,0	95,5	44,1	73,7	71,7	72,7	86,7	45,5	38,9	65,5	74,5
	Мало / Нет совсем	15,9	8,0	37,5	18,8	8,3	14,3	25,0	22,2	10,7	36,4	11,1	16,7	15,8	10,0	4,5	41,2	21,1	11,7	27,3	6,7	45,5	38,9	10,3	13,2
	Затрудняюсь ответить	11,9	0,0	0,0	31,3	8,3	14,3	0,0	0,0	7,1	27,3	5,6	33,3	10,5	20,0	0,0	14,7	5,3	16,7	0,0	6,7	9,1	22,2	24,1	12,3
	Индекс	72,5	83,6	60,0	62,5	80,0	72,9	70,0	72,2	78,6	50,0	78,9	63,3	73,2	74,0	86,4	51,2	71,1	74,0	68,2	82,0	50,0	50,0	72,1	74,5
	Услуги по содержанию и текущему ремонту общего имущества собственников помещений в МКД	Избыточно много / Достаточно	38,2	40,0	50,0	25,0	50,0	71,4	66,7	11,1	41,1	18,2	50,0	16,7	39,5	60,0	13,6	17,6	42,1	30,0	9,1	53,3	27,3	16,7	17,2
	Мало / Нет совсем	26,5	8,0	0,0	25,0	0,0	0,0	25,0	33,3	21,4	45,5	27,8	16,7	36,8	0,0	22,7	50,0	26,3	30,0	9,1	20,0	36,4	33,3	31,0	27,0
	Затрудняюсь ответить	35,3	52,0	50,0	50,0	50,0	28,6	8,3	55,6	37,5	36,4	22,2	66,7	23,7	40,0	63,6	32,4	31,6	40,0	81,8	26,7	36,4	50,0	51,7	28,4
	Индекс	54,7	62,8	70,0	50,0	70,0	78,6	66,7	41,1	57,9	39,1	58,9	50,0	51,1	74,0	46,4	37,1	56,3	50,0	50,0	63,3	46,4	43,3	44,5	57,0

			Муниципальный район (городской округ)																							
Товар / услуга	Вариант ответа	Всего																								
			Ардатовский	Атюрьевский	Атяшевский	Большеберезниковский	Большеигнатовский	Дубенский	Ельниковский	Зубово-Полянский	Инсарский	Ичалковский	Кадошкинский	Ковылкинский	Кочкуровский	Краснослободский	Лямбирский	Ромодановский	Рузаевский	Старошайговский	Темниковский	Теньгушевский	Торбеевский	Чамзинский	ГО Саранск	
Услуги по благо- устройству городской среды	Избыточно много / Достаточно																									
	Мало / Нет совсем	33,5	32,0	62,5	37,5	58,3	57,1	75,0	22,2	33,9	36,4	72,2	33,3	47,4	50,0	9,1	14,7	36,8	26,7	9,1	53,3	0,0	11,1	20,7	33,7	
	Затрудняюсь ответить	33,0	28,0	0,0	25,0	16,7	14,3	8,3	33,3	33,9	27,3	11,1	16,7	28,9	0,0	31,8	58,8	26,3	36,7	9,1	26,7	72,7	33,3	34,5	36,1	
	Индекс	33,5	40,0	37,5	37,5	25,0	28,6	16,7	44,4	32,1	36,4	16,7	50,0	23,7	50,0	59,1	26,5	36,8	36,7	81,8	20,0	27,3	55,6	44,8	30,2	
		50,2	51,6	75,0	55,0	66,7	67,1	76,7	45,6	50,0	53,6	74,4	56,7	57,4	70,0	40,9	32,4	54,2	46,0	50,0	60,7	20,9	41,1	44,5	49,1	
Услуги по сбыту электро- энергии	Избыточно много / Достаточно																									
	Мало / Нет совсем	56,0	88,0	87,5	43,8	100	85,7	83,3	55,6	53,6	54,5	83,3	66,7	55,3	60,0	54,5	58,8	78,9	40,0	90,9	93,3	54,5	50,0	55,2	48,1	
	Затрудняюсь ответить	19,2	4,0	12,5	12,5	0,0	0,0	16,7	11,1	21,4	9,1	11,1	0,0	23,7	10,0	4,5	26,5	15,8	23,3	0,0	6,7	27,3	22,2	13,8	23,5	
	Индекс	24,9	8,0	0,0	43,8	0,0	14,3	0,0	33,3	25,0	36,4	5,6	33,3	21,1	30,0	40,9	14,7	5,3	36,7	9,1	0,0	18,2	27,8	31,0	28,4	
		64,7	83,6	80,0	62,5	90,0	84,3	76,7	67,8	62,9	68,2	78,9	76,7	62,6	70,0	70,0	62,9	75,3	56,7	86,4	84,7	60,9	61,1	66,6	59,9	

Товар / услуга	Вариант ответа	Муниципальный район (городской округ)																								
		Всего	Ардатовский	Атюрьевский	Атяшевский	Большеберезниковский	Большеигнатовский	Дубенский	Ельниковский	Зубово-Полянский	Инсарский	Ичалковский	Кадошкинский	Ковылкинский	Кочкуровский	Краснослободский	Лямбирский	Ромодановский	Рузаевский	Старошайговский	Темниковский	Теньгушевский	Торбеевский	Чамзинский	ГО Саранск	
Услуги по снабжение- но теп- ловой энергией	Избыточно много / Достаточно																									
	Мало / Нет совсем	50,0	68,0	62,5	37,5	58,3	71,4	66,7	66,7	53,6	54,5	77,8	33,3	55,3	50,0	31,8	47,1	52,6	38,3	18,2	86,7	36,4	50,0	51,7	47,8	
	Затрудняюсь ответить	21,2	4,0	0,0	18,8	0,0	0,0	16,7	11,1	19,6	9,1	11,1	0,0	21,1	0,0	31,8	32,4	21,1	26,7	9,1	6,7	27,3	22,2	6,9	26,1	
	Индекс	28,8	28,0	37,5	43,8	41,7	28,6	16,7	22,2	26,8	36,4	11,1	66,7	23,7	50,0	36,4	20,6	26,3	35,0	72,7	6,7	36,4	27,8	41,4	26,1	
Услуги по вывозу мусора	Избыточно много / Достаточно	61,5	75,6	75,0	57,5	73,3	78,6	70,0	72,2	63,6	68,2	76,7	63,3	63,7	70,0	50,0	55,9	62,6	54,7	53,6	82,0	53,6	61,1	67,9	58,7	
	Мало / Нет совсем	29,6	28,0	25,0	25,0	25,0	0,0	16,7	22,2	25,0	36,4	11,1	0,0	34,2	0,0	27,3	50,0	10,5	33,3	0,0	13,3	54,5	27,8	10,3	34,9	
	Затрудняюсь ответить	15,9	8,0	0,0	25,0	0,0	28,6	8,3	11,1	10,7	27,3	5,6	50,0	21,1	40,0	22,7	2,9	0,0	25,0	0,0	0,0	0,0	22,2	31,0	16,4	
	Индекс	60,0	64,4	70,0	60,0	70,0	78,6	73,3	67,8	65,7	50,0	78,9	70,0	54,2	74,0	59,1	48,8	81,6	53,3	90,0	79,3	46,4	58,9	69,3	55,5	
Услуги по жилищно- му строи- тельству	Избыточно много / Достаточно																									
	Мало / Нет совсем	45,1	44,0	50,0	31,3	75,0	71,4	75,0	33,3	51,8	9,1	66,7	0,0	39,5	50,0	31,8	17,6	31,6	48,3	9,1	60,0	18,2	22,2	20,7	51,9	
	Затрудняюсь ответить	20,8	16,0	0,0	18,8	0,0	0,0	8,3	22,2	25,0	54,5	16,7	16,7	31,6	0,0	18,2	38,2	26,3	25,0	18,2	13,3	45,5	27,8	13,8	18,5	
	Индекс	34,1	40,0	50,0	50,0	25,0	28,6	16,7	44,4	23,2	36,4	16,7	83,3	28,9	50,0	50,0	44,1	42,1	26,7	72,7	26,7	36,4	50,0	65,5	29,6	
		59,7	61,2	70,0	55,0	80,0	78,6	76,7	54,4	60,7	31,8	70,0	43,3	53,2	70,0	55,5	41,8	52,1	59,3	46,4	68,7	39,1	47,8	52,8	63,4	

Товар / услуга	Вариант ответа	Всего	Муниципальный район (городской округ)																						
			Ардатовский	Атюрьевский	Атяшевский	Большеберезниковский	Большеигнатовский	Дубенский	Ельниковский	Зубово-Полянский	Инсарский	Ичалковский	Кадошкинский	Ковылкинский	Кочкуровский	Краснослободский	Лямбирский	Ромодановский	Рузаевский	Старошайговский	Темниковский	Теньгушевский	Торбеевский	Чамзинский	ГО Саранск
Услуги по ремонту автотранс- портных средств	Избыточно много /																								
	Достаточно	52,8	64,0	62,5	50,0	91,7	85,7	75,0	44,4	64,3	36,4	72,2	0,0	60,5	40,0	45,5	23,5	57,9	40,0	36,4	73,3	9,1	38,9	41,4	55,4
	Мало /																								
	Нет совсем	18,8	12,0	25,0	18,8	0,0	0,0	25,0	11,1	12,5	36,4	22,2	33,3	21,1	10,0	13,6	32,4	15,8	33,3	54,5	6,7	63,6	33,3	24,1	13,5
	Затрудняюсь ответить	28,4	24,0	12,5	31,3	8,3	14,3	0,0	44,4	23,2	27,3	5,6	66,7	18,4	50,0	40,9	44,1	26,3	26,7	9,1	20,0	27,3	27,8	34,5	31,1
	Индекс	63,6	70,8	65,0	62,5	86,7	84,3	70,0	63,3	70,7	50,0	70,0	36,7	65,8	62,0	62,7	46,5	66,8	52,7	42,7	76,7	28,2	52,2	56,9	66,8
Услуги по перевозке пассажи- ров авто- мобиль- ным транспор- том по му- ниципаль- ным маршру- там	Избыточно много /																								
	Достаточно	50,0	44,0	50,0	12,5	66,7	71,4	25,0	44,4	64,3	9,1	72,2	0,0	36,8	20,0	4,5	29,4	52,6	56,7	63,6	66,7	9,1	22,2	65,5	57,2
	Мало /																								
	Нет совсем	29,7	44,0	25,0	43,8	16,7	0,0	58,3	44,4	16,1	63,6	22,2	16,7	50,0	30,0	50,0	52,9	26,3	25,0	27,3	20,0	81,8	66,7	10,3	23,2
	Затрудняюсь ответить	20,3	12,0	25,0	43,8	16,7	28,6	16,7	11,1	19,6	27,3	5,6	83,3	13,2	50,0	45,5	17,6	21,1	18,3	9,1	13,3	9,1	11,1	24,1	19,6
	Индекс	58,1	50,0	60,0	37,5	70,0	78,6	36,7	50,0	69,3	28,2	70,0	43,3	44,7	46,0	31,8	40,6	60,5	62,7	64,5	68,7	20,9	32,2	72,1	63,6

Товар / услуга	Вариант ответа	Всего	Муниципальный район (городской округ)																						
			Ардатовский	Атюрьевский	Атяшевский	Большеберезниковский	Большеигнатовский	Дубенский	Ельниковский	Зубово-Полянский	Инсарский	Ичалковский	Кадошкинский	Ковылкинский	Кочкуровский	Краснослободский	Лямбирский	Ромодановский	Рузаевский	Старошайговский	Темниковский	Теньгушевский	Торбеевский	Чамзинский	ГО Саранск
Услуги по перевозке пассажи- ров авто- мобиль- ным транспор- том по междуни- ципаль- ным маршру- там	Избыточно / Достаточно																								
	Достаточно	46,3	52,0	62,5	6,3	66,7	71,4	41,7	33,3	62,5	9,1	66,7	0,0	36,8	20,0	9,1	29,4	73,7	50,0	63,6	66,7	0,0	22,2	48,3	49,9
	Мало / Нет совсем	30,3	36,0	25,0	43,8	16,7	0,0	50,0	55,6	19,6	63,6	16,7	16,7	44,7	40,0	45,5	44,1	15,8	26,7	27,3	26,7	90,9	44,4	17,2	26,7
	Затрудняюсь ответить	23,4	12,0	12,5	50,0	16,7	28,6	8,3	11,1	17,9	27,3	16,7	83,3	18,4	40,0	45,5	26,5	10,5	23,3	9,1	6,7	9,1	33,3	34,5	23,5
Услуги по перевозке пассажи- ров легко- вым такси	Избыточно / Достаточно																								
	Достаточно	69,2	84,0	100	31,3	100	100	91,7	77,8	80,4	36,4	83,3	16,7	55,3	30,0	81,8	64,7	73,7	56,7	63,6	86,7	9,1	38,9	58,6	73,9
	Мало / Нет совсем	15,2	8,0	0,0	25,0	0,0	0,0	0,0	22,2	10,7	36,4	5,6	0,0	34,2	30,0	4,5	23,5	10,5	25,0	27,3	13,3	36,4	44,4	13,8	11,1
	Затрудняюсь ответить	15,6	8,0	0,0	43,8	0,0	0,0	8,3	0,0	8,9	27,3	11,1	83,3	10,5	40,0	13,6	11,8	15,8	18,3	9,1	0,0	54,5	16,7	27,6	15,0
	Индекс	71,6	80,4	90,0	52,5	90,0	90,0	86,7	72,2	77,9	50,0	81,1	56,7	58,4	50,0	80,9	66,5	75,3	62,7	64,5	79,3	39,1	47,8	67,9	75,1

Товар / услуга		Вариант ответа	Всего	Муниципальный район (городской округ)																						
				Ардатовский	Атюрьевский	Атяшевский	Большеберезниковский	Большеигнатовский	Дубенский	Ельниковский	Зубово-Полянский	Инсарский	Ичалковский	Кадошкинский	Ковылкинский	Кочкуровский	Краснослободский	Лямбирский	Ромодановский	Рузаевский	Старошайговский	Темниковский	Теньгушевский	Торбеевский	Чамзинский	ГО Саранск
Услуги наружной рекламы	Избыточно много / Достаточно		47,2	28,0	50,0	31,3	58,3	57,1	41,7	22,2	42,9	18,2	50,0	0,0	47,4	20,0	50,0	32,4	36,8	36,7	18,2	60,0	0,0	5,6	41,4	61,0
	Мало / Нет совсем		15,6	24,0	0,0	25,0	0,0	0,0	33,3	33,3	21,4	36,4	33,3	16,7	18,4	30,0	0,0	26,5	26,3	31,7	9,1	13,3	45,5	38,9	10,3	6,5
	Затрудняюсь ответить		37,2	48,0	50,0	43,8	41,7	42,9	25,0	44,4	35,7	45,5	16,7	83,3	34,2	50,0	50,0	41,2	36,8	31,7	72,7	26,7	54,5	55,6	48,3	32,6
	Индекс		62,6	51,6	70,0	52,5	73,3	72,9	53,3	45,6	58,6	42,7	56,7	43,3	61,6	46,0	70,0	52,4	54,2	52,0	53,6	68,7	31,8	36,7	62,4	71,8
Финансо- вые про- дукты и услуги (кредито- вание, страхова- ние и т.д.)	Избыточно много / Достаточно																									
	Мало / Нет совсем		66,1	72,0	62,5	37,5	91,7	71,4	75,0	44,4	62,5	36,4	77,8	33,3	73,7	30,0	81,8	38,2	52,6	55,0	90,9	73,3	18,2	50,0	69,0	73,6
	Затрудняюсь ответить		11,7	8,0	0,0	18,8	0,0	0,0	16,7	11,1	17,9	36,4	11,1	16,7	13,2	20,0	4,5	29,4	15,8	23,3	0,0	6,7	36,4	38,9	3,4	5,6
	Индекс		71,8	75,6	75,0	57,5	86,7	78,6	73,3	63,3	67,9	50,0	76,7	56,7	74,2	54,0	80,9	53,5	64,7	62,7	86,4	76,7	42,7	54,4	76,2	77,2

Таблица 6

Насколько Вы удовлетворены ценой на услуги?
(% от опрошенных, приобретавших платные услуги)

Товар / услуга	Вариант ответа	Всего	Муниципальный район (городской округ)																						
			Ардатовский	Атюрьевский	Атяшевский	Большеберезниковский	Большеигнатовский	Дубенский	Ельниковский	Зубово-Полянский	Инсарский	Ичалковский	Кадошкинский	Ковылкинский	Кочуровский	Краснослободский	Лямбирский	Ромодановский	Рузаевский	Старошайговский	Темниковский	Теньгушевский	Торбеевский	Чамзинский	ГО Саранск
Услуги дошколь- ного обра- зования	Удовлетворен / Скорее удо- влетворен	75,3	71,4	0,0	75,0	100	0,0	100	0,0	64,7	33,3	100	0,0	91,7	100	100	50,0	100	64,3	100	100	0,0	100	66,7	73,3
	Скорее не удо- влетворен / Не удовлетво- рен	17,3	0,0	0,0	25,0	0,0	0,0	0,0	0,0	35,3	33,3	0,0	0,0	0,0	0,0	0,0	50,0	0,0	21,4	0,0	0,0	100	0,0	0,0	20,0
	Затрудняюсь ответить	7,4	28,6	0,0	0,0	0,0	0,0	0,0	0,0	0,0	33,3	0,0	100	8,3	0,0	0,0	0,0	0,0	14,3	0,0	0,0	0,0	0,0	33,3	6,7
	Индекс	73,2	78,6	—	70,0	90,0	—	90,0	—	61,8	50,0	90,0	50,0	86,7	90,0	90,0	50,0	90,0	67,1	90,0	90,0	10,0	90,0	76,7	71,3
Услуги среднего професси- онального образова- ния	Удовлетворен / Скорее удо- влетворен	62,6	60,0	0,0	100	100	0,0	100	0,0	40,0	100	75,0	0,0	75,0	0,0	50,0	42,9	100	57,1	0,0	0,0	100	100	33,3	59,0
	Скорее не удо- влетворен / Не удовлетво- рен	21,5	20,0	0,0	0,0	0,0	0,0	0,0	0,0	50,0	0,0	0,0	0,0	0,0	0,0	0,0	57,1	0,0	14,3	0,0	0,0	0,0	0,0	0,0	30,8
	Затрудняюсь ответить	15,9	20,0	0,0	0,0	0,0	0,0	0,0	100	10,0	0,0	25,0	100	25,0	0,0	50,0	0,0	0,0	28,6	100	0,0	0,0	0,0	66,7	10,3
	Индекс	66,4	66,0	—	90,0	90,0	—	90,0	50,0	46,0	90,0	80,0	50,0	80,0	—	70,0	44,3	90,0	67,1	50,0	—	90,0	90,0	63,3	61,3

Товар / услуга	Вариант ответа	Всего	Муниципальный район (городской округ)																						
			Ардатовский	Атюрьевский	Атяшевский	Большеберезниковский	Большеигнатовский	Дубенский	Ельниковский	Зубово-Полянский	Инсарский	Ичалковский	Кадошкинский	Ковылкинский	Кочуровский	Краснослободский	Лямбирский	Ромодановский	Рузаевский	Старошайговский	Темниковский	Теньгушевский	Торбеевский	Чамзинский	ГО Саранск
Услуги дополни- тельного образова- ния детей (кружки, секции, центры развиваю- щего обу- чения и т.д.)	Удовлетворен / Скорее удо- влетворен	69,8	83,3	100	100	100	0,0	100	0,0	83,3	100	100	0,0	75,0	80,0	100	50,0	100	43,8	100	100	100	100	50,0	61,2
	Скорее не удо- влетворен / Не удовлетво- рен	23,8	0,0	0,0	0,0	0,0	0,0	0,0	0,0	11,1	0,0	0,0	0,0	0,0	0,0	0,0	50,0	0,0	43,8	0,0	0,0	0,0	0,0	25,0	37,3
	Затрудняюсь ответить	6,4	16,7	0,0	0,0	0,0	0,0	0,0	0,0	5,6	0,0	0,0	100	25,0	20,0	0,0	0,0	0,0	12,5	0,0	0,0	0,0	0,0	25,0	1,5
	Индекс	68,4	83,3	90,0	90,0	90,0	—	90,0	—	78,9	90,0	90,0	50,0	80,0	82,0	90,0	50,0	90,0	50,0	90,0	90,0	90,0	90,0	60,0	59,6
Услуги детского отдыха и оздоров- ления	Удовлетворен / Скорее удо- влетворен	50,7	60,0	0,0	0,0	0,0	0,0	0,0	0,0	44,4	100	0,0	0,0	71,4	100	0,0	14,3	100	30,0	100	0,0	0,0	100	0,0	54,2
	Скорее не удо- влетворен / Не удовлетво- рен	35,6	20,0	0,0	0,0	0,0	0,0	0,0	0,0	33,3	0,0	0,0	0,0	0,0	0,0	0,0	85,7	0,0	50,0	0,0	0,0	0,0	0,0	50,0	41,7
	Затрудняюсь ответить	13,7	20,0	0,0	0,0	0,0	0,0	0,0	0,0	22,2	0,0	0,0	100	28,6	0,0	0,0	0,0	0,0	20,0	0,0	0,0	0,0	0,0	50,0	4,2
	Индекс	56,0	66,0	—	—	—	—	—	—	54,4	90,0	0,0	50,0	78,6	90,0	—	21,4	90,0	42,0	90,0	—	—	90,0	30,0	55,0

Товар / услуга	Вариант ответа	Всего	Муниципальный район (городской округ)																						
			Ардатовский	Атюрьевский	Атяшевский	Большеберезниковский	Большеигнатовский	Дубенский	Ельниковский	Зубово-Полянский	Инсарский	Ичалковский	Кадошкинский	Ковылкинский	Кочкуровский	Краснослободский	Лямбирский	Ромодановский	Рузаевский	Старошайговский	Темниковский	Теньгушевский	Торбеевский	Чамзинский	ГО Саранск
Услуги социаль- ного об- служива- ния насе- ления	Удовлетворен / Скорее удо- влетворен	61,9	100	100	100	100	0,0	100	50,0	38,5	83,3	80,0	0,0	80,0	100	100	54,5	66,7	35,7	66,7	0,0	100	100	66,7	52,5
	Скорее не удо- влетворен / Не удовлетво- рен	28,1	0,0	0,0	0,0	0,0	0,0	0,0	0,0	38,5	0,0	0,0	0,0	10,0	0,0	0,0	45,5	0,0	57,1	33,3	0,0	0,0	0,0	16,7	40,7
	Затрудняюсь ответить	10,0	0,0	0,0	0,0	0,0	0,0	0,0	50,0	23,1	16,7	20,0	100	10,0	0,0	0,0	0,0	33,3	7,1	0,0	0,0	0,0	0,0	16,7	6,8
	Индекс	63,5	90,0	90,0	90,0	90,0	—	90,0	70,0	50,0	83,3	82,0	50,0	78,0	90,0	90,0	53,6	76,7	41,4	63,3	—	90,0	90,0	70,0	54,7
Медицин- ские услу- ги	Удовлетворен / Скорее удо- влетворен	38,3	61,1	40,0	42,9	72,7	50,0	62,5	14,3	14,3	30,0	76,9	33,3	66,7	62,5	55,0	29,4	68,8	31,1	18,2	75,0	27,3	93,8	35,0	28,9
	Скорее не удо- влетворен / Не удовлетво- рен	55,1	38,9	0,0	42,9	27,3	16,7	37,5	57,1	74,3	60,0	7,7	33,3	27,8	37,5	45,0	52,9	18,8	57,8	72,7	25,0	72,7	6,3	55,0	68,3
	Затрудняюсь ответить	6,6	0,0	60,0	14,3	0,0	33,3	0,0	28,6	11,4	10,0	15,4	33,3	5,6	0,0	0,0	17,6	12,5	11,1	9,1	0,0	0,0	0,0	10,0	2,8
	Индекс	43,3	58,9	66,0	50,0	68,2	63,3	60,0	32,9	26,0	38,0	77,7	50,0	65,6	60,0	54,0	40,6	70,0	39,3	28,2	70,0	31,8	85,0	42,0	34,2

Товар / услуга	Вариант ответа	Всего	Муниципальный район (городской округ)																						
			Ардатовский	Атюрьевский	Атяшевский	Большеберезниковский	Большеигнатовский	Дубенский	Ельниковский	Зубово-Полянский	Инсарский	Ичалковский	Кадошкинский	Ковылкинский	Кочкуровский	Краснослободский	Лямбирский	Ромодановский	Рузаевский	Старошайговский	Темниковский	Теньгушевский	Торбеевский	Чамзинский	ГО Саранск
Ритуаль- ные услуги	Удовлетворен / Скорее удо- влетворен	59,4	87,5	0,0	50,0	100	0,0	50,0	50,0	47,1	100	83,3	50,0	100	0,0	75,0	25,0	85,7	43,8	100	100	50,0	100	83,3	46,0
	Скорее не удо- влетворен / Не удовлетво- рен	33,3	12,5	0,0	50,0	0,0	0,0	50,0	25,0	41,2	0,0	16,7	0,0	0,0	0,0	25,0	75,0	14,3	37,5	0,0	0,0	50,0	0,0	0,0	47,6
	Затрудняюсь ответить	7,3	0,0	0,0	0,0	0,0	0,0	0,0	25,0	11,8	0,0	0,0	50,0	0,0	0,0	0,0	0,0	0,0	18,8	0,0	0,0	0,0	0,0	16,7	6,3
	Индекс	60,4	80,0	—	50,0	90,0	—	50,0	60,0	52,4	90,0	76,7	70,0	90,0	—	70,0	30,0	78,6	52,5	90,0	90,0	50,0	90,0	83,3	49,4
Услуги связи, в том числе услуги до- ступа к сети Ин- тернет	Удовлетворен / Скорее удо- влетворен	59,5	70,0	33,3	50,0	88,9	25,0	50,0	57,1	34,2	50,0	60,0	75,0	82,6	71,4	82,4	44,4	53,3	67,4	20,0	75,0	33,3	81,8	40,9	61,4
	Скорее не удо- влетворен / Не удовлетво- рен	39,2	25,0	66,7	50,0	11,1	75,0	50,0	42,9	65,8	50,0	40,0	25,0	17,4	28,6	17,6	55,6	40,0	27,9	80,0	25,0	66,7	18,2	59,1	37,5
	Затрудняюсь ответить	1,3	5,0	0,0	0,0	0,0	0,0	0,0	0,0	0,0	0,0	0,0	0,0	0,0	0,0	0,0	0,0	6,7	4,7	0,0	0,0	0,0	0,0	0,0	1,2
	Индекс	58,1	68,0	36,7	50,0	81,1	30,0	50,0	55,7	37,4	50,0	58,0	70,0	76,1	67,1	75,9	45,6	55,3	65,8	26,0	70,0	36,7	75,5	42,7	59,6

Товар / услуга	Вариант ответа	Всего	Муниципальный район (городской округ)																						
			Ардатовский	Атюрьевский	Атяшевский	Большеберезниковский	Большеигнатовский	Дубенский	Ельниковский	Зубово-Полянский	Инсарский	Ичалковский	Кадошкинский	Ковылкинский	Кочкуровский	Краснослободский	Лямбирский	Ромодановский	Рузаевский	Старошайговский	Темниковский	Теньгушевский	Торбеевский	Чамзинский	ГО Саранск
Услуги по содержа- нию и те- кущему ремонту общего имущества собствен- ников по- мещений в МКД	Удовлетворен / Скорее удо- влетворен	24,7	60,0	0,0	0,0	100	0,0	0,0	0,0	22,2	20,0	100	0,0	66,7	0,0	0,0	27,3	75,0	19,2	100	0,0	100	100	22,2	18,1
	Скорее не удо- влетворен / Не удовлетво- рен	68,9	40,0	0,0	0,0	0,0	0,0	0,0	0,0	66,7	80,0	0,0	33,3	11,1	100	0,0	63,6	25,0	69,2	0,0	100	0,0	0,0	66,7	78,5
	Затрудняюсь ответить	6,4	0,0	0,0	0,0	0,0	0,0	0,0	0,0	11,1	0,0	0,0	66,7	22,2	0,0	0,0	9,1	0,0	11,5	0,0	0,0	0,0	0,0	11,1	3,5
	Индекс	32,3	58,0	—	—	90,0	—	—	—	32,2	26,0	90,0	36,7	72,2	10,0	—	35,5	70,0	30,0	90,0	10,0	90,0	90,0	32,2	25,8
Услуги по благо- устройству городской среды	Удовлетворен / Скорее удо- влетворен	42,9	100	100	0,0	0,0	0,0	0,0	0,0	20,0	33,3	100	33,3	66,7	100	0,0	14,3	100	41,7	0,0	0,0	0,0	0,0	50,0	32,5
	Скорее не удо- влетворен / Не удовлетво- рен	38,8	0,0	0,0	0,0	0,0	0,0	0,0	0,0	40,0	66,7	0,0	33,3	16,7	0,0	0,0	71,4	0,0	41,7	100	0,0	100	0,0	33,3	45,0
	Затрудняюсь ответить	18,4	0,0	0,0	0,0	0,0	0,0	0,0	100	40,0	0,0	0,0	33,3	16,7	0,0	0,0	14,3	0,0	16,7	0,0	0,0	0,0	0,0	16,7	22,5
	Индекс	51,6	90,0	90,0	—	—	—	—	50,0	42,0	36,7	90,0	50,0	70,0	90,0	—	27,1	90,0	50,0	10,0	—	10,0	—	56,7	45,0

Товар / услуга	Вариант ответа	Всего	Муниципальный район (городской округ)																						
			Ардатовский	Атюрьевский	Атяшевский	Большеберезниковский	Большеигнатовский	Дубенский	Ельниковский	Зубово-Полянский	Инсарский	Ичалковский	Кадошкинский	Ковылкинский	Кочкуровский	Краснослободский	Лямбирский	Ромодановский	Рузаевский	Старошайговский	Темниковский	Теньгушевский	Торбеевский	Чамзинский	ГО Саранск
Услуги по сбыту электро- энергии	Удовлетворен / Скорее удо- влетворен	44,2	84,2	20,0	33,3	58,3	80,0	44,4	25,0	20,7	20,0	85,7	50,0	81,3	55,6	12,5	46,4	53,3	36,4	10,0	80,0	14,3	80,0	52,6	37,2
	Скорее не удо- влетворен / Не удовлетво- рен	51,1	15,8	80,0	33,3	41,7	20,0	55,6	75,0	79,3	80,0	7,1	25,0	12,5	44,4	87,5	50,0	40,0	51,5	90,0	20,0	85,7	20,0	42,1	58,0
	Затрудняюсь ответить	4,7	0,0	0,0	33,3	0,0	0,0	0,0	0,0	0,0	0,0	7,1	25,0	6,3	0,0	0,0	3,6	6,7	12,1	0,0	0,0	0,0	0,0	5,3	4,8
	Индекс	47,3	77,4	26,0	50,0	56,7	74,0	45,6	30,0	26,6	26,0	81,4	60,0	77,5	54,4	20,0	48,6	55,3	43,9	18,0	74,0	21,4	74,0	54,2	41,7
Услуги по снабжение- нию теп- ловой энергией	Удовлетворен / Скорее удо- влетворен	25,1	70,0	100	50,0	100	0,0	0,0	0,0	22,2	40,0	75,0	33,3	71,4	0,0	0,0	30,0	100	21,4	50,0	66,7	0,0	100	30,0	14,9
	Скорее не удо- влетворен / Не удовлетво- рен	70,3	20,0	0,0	16,7	0,0	0,0	100	100	77,8	60,0	25,0	0,0	28,6	100	100	65,0	0,0	67,9	50,0	33,3	100	0,0	70,0	81,6
	Затрудняюсь ответить	4,6	10,0	0,0	33,3	0,0	0,0	0,0	0,0	0,0	0,0	0,0	66,7	0,0	0,0	0,0	5,0	0,0	10,7	0,0	0,0	0,0	0,0	0,0	3,5
	Индекс	31,9	70,0	90,0	63,3	90,0	—	10,0	10,0	27,8	42,0	70,0	63,3	67,1	10,0	10,0	36,0	90,0	31,4	50,0	63,3	10,0	90,0	34,0	23,3

Товар / услуга	Вариант ответа	Всего	Муниципальный район (городской округ)																						
			Ардатовский	Атюрьевский	Атяшевский	Большеберезниковский	Большеигнатовский	Дубенский	Ельниковский	Зубово-Полянский	Инсарский	Ичалковский	Кадошкинский	Ковылкинский	Кочкуровский	Краснослободский	Лямбирский	Ромодановский	Рузаевский	Старошайговский	Темниковский	Теньгушевский	Торбеевский	Чамзинский	ГО Саранск
Услуги по вывозу мусора	Удовлетворен / Скорее удо- влетворен	45,2	76,2	50,0	38,5	72,7	25,0	44,4	25,0	28,2	11,1	75,0	80,0	60,0	40,0	75,0	40,0	73,3	25,6	18,2	75,0	20,0	78,6	30,4	44,8
	Скорее не удо- влетворен / Не удовлетво- рен	50,5	23,8	50,0	30,8	27,3	75,0	55,6	75,0	69,2	88,9	18,8	0,0	40,0	60,0	25,0	56,7	20,0	67,4	81,8	25,0	80,0	21,4	65,2	50,2
	Затрудняюсь ответить	4,4	0,0	0,0	30,8	0,0	0,0	0,0	0,0	2,6	0,0	6,3	20,0	0,0	0,0	0,0	3,3	6,7	7,0	0,0	0,0	0,0	0,0	4,3	5,0
	Индекс	47,9	71,0	50,0	53,1	68,2	30,0	45,6	30,0	33,6	18,9	72,5	82,0	58,0	42,0	70,0	43,3	71,3	33,3	24,5	70,0	26,0	72,9	36,1	47,8
	Услуги по жилищно- му строи- тельству	Удовлетворен / Скорее удо- влетворен	34,3	50,0	0,0	0,0	0,0	0,0	0,0	0,0	33,3	50,0	100	0,0	66,7	0,0	0,0	14,3	100	33,3	0,0	0,0	0,0	0,0	0,0
Скорее не удо- влетворен / Не удовлетво- рен		46,3	25,0	0,0	0,0	0,0	0,0	0,0	0,0	33,3	50,0	0,0	0,0	0,0	0,0	0,0	85,7	0,0	33,3	100	0,0	0,0	0,0	0,0	56,7
Затрудняюсь ответить		19,4	25,0	0,0	0,0	0,0	0,0	0,0	0,0	33,3	0,0	0,0	100	33,3	0,0	0,0	0,0	0,0	33,3	0,0	0,0	0,0	0,0	100	13,3
Индекс		45,2	60,0	—	—	—	—	—	—	50,0	50,0	90,0	50,0	76,7	—	—	21,4	90,0	50,0	10,0	—	—	—	50,0	39,3

Товар / услуга	Вариант ответа	Всего	Муниципальный район (городской округ)																						
			Ардатовский	Атюрьевский	Атяшевский	Большеберезниковский	Большеигнатовский	Дубенский	Ельниковский	Зубово-Полянский	Инсарский	Ичалковский	Кадошкинский	Ковылкинский	Кочкуровский	Краснослободский	Лямбирский	Ромодановский	Рузаевский	Старошайговский	Темниковский	Теньгушевский	Торбеевский	Чамзинский	ГО Саранск
Услуги по ремонту автотранс- портных средств	Удовлетворен / Скорее удо- влетворен	56,7	80,0	50,0	20,0	100	100	66,7	33,3	42,9	100	100	0,0	81,8	50,0	87,5	33,3	75,0	52,9	50,0	100	50,0	100	80,0	47,6
	Скорее не удо- влетворен / Не удовлетво- рен	36,6	10,0	50,0	60,0	0,0	0,0	33,3	66,7	42,9	0,0	0,0	0,0	9,1	0,0	12,5	66,7	25,0	35,3	25,0	0,0	50,0	0,0	20,0	48,8
	Затрудняюсь ответить	6,7	10,0	0,0	20,0	0,0	0,0	0,0	0,0	14,3	0,0	0,0	100	9,1	50,0	0,0	0,0	0,0	11,8	25,0	0,0	0,0	0,0	0,0	3,7
	Индекс	58,0	78,0	50,0	34,0	90,0	90,0	63,3	36,7	50,0	90,0	90,0	50,0	79,1	70,0	80,0	36,7	70,0	57,1	60,0	90,0	50,0	90,0	74,0	49,5

Товар / услуга	Вариант ответа	Всего	Муниципальный район (городской округ)																						
			Ардатовский	Атюрьевский	Атяшевский	Большеберезниковский	Большеигнатовский	Дубенский	Ельниковский	Зубово-Полянский	Инсарский	Ичалковский	Кадошкинский	Ковылкинский	Кочуровский	Краснослободский	Лямбирский	Ромодановский	Рузаевский	Старошайговский	Темниковский	Теньгушевский	Торбеевский	Чамзинский	ГО Саранск
Услуги по перевозке пассажи- ров авто- мобиль- ным транспор- том по му- ниципаль- ным маршру- там	Удовлетворен / Скорее удо- влетворен	58,8	72,7	100	20,0	100	0,0	0,0	66,7	63,6	33,3	100	0,0	66,7	33,3	33,3	31,6	83,3	66,7	66,7	0,0	20,0	100	72,2	59,3
	Скорее не удо- влетворен / Не удовлетво- рен	36,7	18,2	0,0	40,0	0,0	0,0	100	33,3	27,3	66,7	0,0	33,3	22,2	66,7	66,7	63,2	16,7	25,6	33,3	100	60,0	0,0	27,8	39,5
	Затрудняюсь ответить	4,5	9,1	0,0	40,0	0,0	0,0	0,0	0,0	9,1	0,0	0,0	66,7	11,1	0,0	0,0	5,3	0,0	7,7	0,0	0,0	20,0	0,0	0,0	1,2
	Индекс	58,8	71,8	90,0	42,0	90,0	—	10,0	63,3	64,5	36,7	90,0	36,7	67,8	36,7	36,7	37,4	76,7	66,4	63,3	10,0	34,0	90,0	67,8	57,9

Товар / услуга	Вариант ответа	Всего	Муниципальный район (городской округ)																						
			Ардатовский	Атюрьевский	Атяшевский	Большеберезниковский	Большеигнатовский	Дубенский	Ельниковский	Зубово-Полянский	Инсарский	Ичалковский	Кадошкинский	Ковылкинский	Кочкуровский	Краснослободский	Лямбирский	Ромодановский	Рузаевский	Старошайговский	Темниковский	Теньгушевский	Торбеевский	Чамзинский	ГО Саранск
Услуги по перевозке пассажиров автомобилей транспортном по межмуниципальным маршрутам	Удовлетворен / Скорее удовлетворен	51,7	63,6	100	50,0	75,0	100	100	100	27,3	0,0	66,7	0,0	66,7	50,0	100	50,0	62,5	43,3	75,0	0,0	50,0	100	75,0	51,4
	Скорее не удовлетворен / Не удовлетворен	39,9	27,3	0,0	0,0	25,0	0,0	0,0	0,0	59,1	66,7	33,3	0,0	16,7	50,0	0,0	50,0	25,0	46,7	25,0	100	50,0	0,0	25,0	41,9
	Затрудняюсь ответить	8,4	9,1	0,0	50,0	0,0	0,0	0,0	0,0	13,6	33,3	0,0	100	16,7	0,0	0,0	0,0	12,5	10,0	0,0	0,0	0,0	0,0	0,0	6,8
	Индекс	54,7	64,5	90,0	70,0	70,0	90,0	90,0	90,0	90,0	37,3	23,3	63,3	50,0	70,0	50,0	90,0	50,0	65,0	48,7	70,0	10,0	50,0	90,0	70,0
Услуги по перевозке пассажиров легковым такси	Удовлетворен / Скорее удовлетворен	57,0	78,6	0,0	40,0	66,7	0,0	100	50,0	34,6	80,0	100	0,0	80,0	0,0	73,3	45,5	50,0	59,5	100	33,3	50,0	66,7	61,5	54,4
	Скорее не удовлетворен / Не удовлетворен	39,1	14,3	100	40,0	33,3	0,0	0,0	50,0	53,8	20,0	0,0	0,0	20,0	100	26,7	50,0	33,3	35,1	0,0	66,7	50,0	33,3	38,5	43,2
	Затрудняюсь ответить	3,9	7,1	0,0	20,0	0,0	0,0	0,0	0,0	11,5	0,0	0,0	100	0,0	0,0	0,0	4,5	16,7	5,4	0,0	0,0	0,0	0,0	0,0	2,4
	Индекс	57,2	75,7	10,0	50,0	63,3	—	90,0	50,0	42,3	74,0	90,0	50,0	74,0	10,0	68,7	48,2	56,7	59,7	90,0	36,7	50,0	63,3	59,2	54,5

Товар / услуга	Вариант ответа	Всего	Муниципальный район (городской округ)																						
			Ардатовский	Атюрьевский	Атяшевский	Большеберезниковский	Большеигнатовский	Дубенский	Ельниковский	Зубово-Полянский	Инсарский	Ичалковский	Кадошкинский	Ковылкинский	Кочкуровский	Краснослободский	Лямбирский	Ромодановский	Рузаевский	Старошайговский	Темниковский	Теньгушевский	Торбеевский	Чамзинский	ГО Саранск
Услуги наружной рекламы	Удовлетворен / Скорее удо- влетворен	50,0	75,0	0,0	0,0	0,0	0,0	0,0	0,0	25,0	100	100	0,0	80,0	0,0	0,0	0,0	100	42,9	100	0,0	0,0	0,0	0,0	50,0
	Скорее не удо- влетворен / Не удовлетво- рен	27,5	0,0	0,0	0,0	0,0	0,0	0,0	0,0	25,0	0,0	0,0	0,0	0,0	0,0	0,0	100	0,0	28,6	0,0	0,0	0,0	0,0	0,0	40,0
	Затрудняюсь ответить	22,5	25,0	0,0	0,0	0,0	0,0	0,0	0,0	50,0	0,0	0,0	100	20,0	0,0	0,0	0,0	0,0	28,6	0,0	0,0	0,0	0,0	100	10,0
	Индекс	59,0	80,0	—	—	—	—	—	—	50,0	90,0	90,0	50,0	82,0	—	—	10,0	90,0	55,7	90,0	—	—	—	50,0	54,0
Финансо- вые про- дукты и услуги (кредито- вание, страхова- ние и т.д.)	Удовлетворен / Скорее удо- влетворен	49,8	90,9	50,0	50,0	66,7	0,0	25,0	100	25,0	100	33,3	50,0	53,3	0,0	87,5	60,0	100	44,4	40,0	0,0	0,0	75,0	30,8	44,7
	Скорее не удо- влетворен / Не удовлетво- рен	44,3	0,0	50,0	50,0	33,3	0,0	75,0	0,0	62,5	0,0	33,3	0,0	40,0	100	12,5	40,0	0,0	33,3	60,0	0,0	100	25,0	69,2	51,5
	Затрудняюсь ответить	5,9	9,1	0,0	0,0	0,0	0,0	0,0	0,0	12,5	0,0	33,3	50,0	6,7	0,0	0,0	0,0	0,0	22,2	0,0	0,0	0,0	0,0	0,0	3,9
	Индекс	52,2	86,4	50,0	50,0	63,3	—	30,0	90,0	35,0	90,0	50,0	70,0	55,3	10,0	80,0	58,0	90,0	54,4	42,0	—	10,0	70,0	34,6	47,3

Таблица 7

Насколько Вы удовлетворены качеством услуг?
(% от опрошенных, приобретавших платные услуги)

Товар / услуга	Вариант ответа	Всего	Муниципальный район (городской округ)																						
			Ардатовский	Атюрьевский	Атяшевский	Большеберезниковский	Большеигнатовский	Дубенский	Ельниковский	Зубово-Полянский	Инсарский	Ичалковский	Кадошкинский	Ковылкинский	Кочуровский	Краснослободский	Лямбирский	Ромодановский	Рузаевский	Старошайговский	Темниковский	Теньгушевский	Торбеевский	Чамзинский	ГО Саранск
Услуги дошкольного образования	Удовлетворен / Скорее удовлетворен	74,7	57,1	0,0	50,0	100	0,0	66,7	0,0	70,6	0,0	100	0,0	91,7	100	100	50,0	100	57,1	100	100	0,0	100	66,7	78,3
	Скорее не удовлетворен / Не удовлетворен	16,7	28,6	0,0	25,0	0,0	0,0	33,3	0,0	29,4	66,7	0,0	0,0	0,0	0,0	0,0	50,0	0,0	21,4	0,0	0,0	100	0,0	0,0	13,3
	Затрудняюсь ответить	8,6	14,3	0,0	25,0	0,0	0,0	0,0	0,0	0,0	33,3	0,0	100	8,3	0,0	0,0	0,0	0,0	21,4	0,0	0,0	0,0	0,0	33,3	8,3
	Индекс	73,2	61,4	—	60,0	90,0	—	63,3	—	66,5	23,3	90,0	50,0	86,7	90,0	90,0	50,0	90,0	64,3	90,0	90,0	10,0	90,0	76,7	76,0
Услуги среднего профессионального образования	Удовлетворен / Скорее удовлетворен	67,3	40,0	0,0	100	100	0,0	100	100	70,0	100	100	0,0	75,0	0,0	50,0	28,6	100	42,9	0,0	0,0	100	100	66,7	64,1
	Скорее не удовлетворен / Не удовлетворен	19,6	40,0	0,0	0,0	0,0	0,0	0,0	0,0	30,0	0,0	0,0	0,0	0,0	0,0	0,0	71,4	0,0	14,3	0,0	0,0	0,0	0,0	0,0	25,6
	Затрудняюсь ответить	13,1	20,0	0,0	0,0	0,0	0,0	0,0	0,0	0,0	0,0	0,0	100	25,0	0,0	50,0	0,0	0,0	42,9	100	0,0	0,0	0,0	33,3	10,3
	Индекс	69,1	50,0	—	90,0	90,0	—	90,0	90,0	66,0	90,0	90,0	50,0	80,0	—	70,0	32,9	90,0	61,4	50,0	—	90,0	90,0	76,7	65,4

Товар / услуга	Вариант ответа	Всего	Муниципальный район (городской округ)																						
			Ардатовский	Атюрьевский	Атяшевский	Большеберезниковский	Большеигнатовский	Дубенский	Ельниковский	Зубово-Полянский	Инсарский	Ичалковский	Кадошкинский	Ковылкинский	Кочкуровский	Краснослободский	Лямбирский	Ромодановский	Рузаевский	Старошайговский	Темниковский	Теньгушевский	Торбеевский	Чамзинский	ГО Саранск
Услуги дополни- тельного образова- ния детей (кружки, секции, центры развиваю- щего обу- чения и т.д.)	Удовлетворен / Скорее удо- влетворен	80,2	66,7	100	100	100	0,0	100	0,0	83,3	100	100	0,0	75,0	100	100	50,0	100	43,8	100	100	100	100	75,0	86,6
	Скорее не удо- влетворен / Не удовлетво- рен	12,8	33,3	0,0	0,0	0,0	0,0	0,0	0,0	11,1	0,0	0,0	0,0	0,0	0,0	0,0	50,0	0,0	37,5	0,0	0,0	0,0	0,0	0,0	9,0
	Затрудняюсь ответить	7,0	0,0	0,0	0,0	0,0	0,0	0,0	0,0	5,6	0,0	0,0	100	25,0	0,0	0,0	0,0	0,0	18,8	0,0	0,0	0,0	0,0	25,0	4,5
	Индекс	77,0	63,3	90,0	90,0	90,0	—	90,0	—	78,9	90,0	90,0	50,0	80,0	90,0	90,0	50,0	90,0	52,5	90,0	90,0	90,0	90,0	80,0	81,0
Услуги детского отдыха и оздоров- ления	Удовлетворен / Скорее удо- влетворен	42,5	40,0	0,0	0,0	0,0	0,0	0,0	0,0	55,6	100	0,0	0,0	71,4	100	0,0	14,3	100	10,0	0,0	0,0	0,0	50,0	0,0	45,8
	Скорее не удо- влетворен / Не удовлетво- рен	43,8	60,0	0,0	0,0	0,0	0,0	0,0	0,0	33,3	0,0	0,0	0,0	0,0	0,0	0,0	85,7	0,0	60,0	0,0	0,0	0,0	50,0	50,0	50,0
	Затрудняюсь ответить	13,7	0,0	0,0	0,0	0,0	0,0	0,0	0,0	11,1	0,0	0,0	100	28,6	0,0	0,0	0,0	0,0	30,0	100	0,0	0,0	0,0	50,0	4,2
	Индекс	49,5	42,0	—	—	—	—	—	—	58,9	90,0	—	50,0	78,6	90,0	—	21,4	90,0	30,0	50,0	—	—	50,0	30,0	48,3

Товар / услуга	Вариант ответа	Всего	Муниципальный район (городской округ)																						
			Ардатовский	Атюрьевский	Атяшевский	Большеберезниковский	Большеигнатовский	Дубенский	Ельниковский	Зубово-Полянский	Инсарский	Ичалковский	Кадошкинский	Ковылкинский	Кочуровский	Краснослободский	Лямбирский	Ромодановский	Рузаевский	Старошайговский	Темниковский	Теньгушевский	Торбеевский	Чамзинский	ГО Саранск
Услуги социаль- ного об- служива- ния насе- ления	Удовлетворен / Скорее удо- влетворен	63,8	87,5	100	100	100	0,0	100	50,0	46,2	66,7	100	0,0	80,0	100	100	54,5	100	42,9	66,7	0,0	100	100	83,3	50,8
	Скорее не удо- влетворен / Не удовлетво- рен	30,0	12,5	0,0	0,0	0,0	0,0	0,0	50,0	30,8	33,3	0,0	0,0	10,0	0,0	0,0	45,5	0,0	50,0	33,3	0,0	0,0	0,0	16,7	42,4
	Затрудняюсь ответить	6,3	0,0	0,0	0,0	0,0	0,0	0,0	0,0	23,1	0,0	0,0	100	10,0	0,0	0,0	0,0	0,0	7,1	0,0	0,0	0,0	0,0	0,0	6,8
	Индекс	63,5	80,0	90,0	90,0	90,0	—	90,0	50,0	56,2	63,3	90,0	50,0	78,0	90,0	90,0	53,6	90,0	47,1	63,3	—	90,0	90,0	76,7	53,4
Медицин- ские услу- ги	Удовлетворен / Скорее удо- влетворен	53,3	55,6	40,0	42,9	100	16,7	62,5	0,0	40,0	10,0	76,9	66,7	72,2	50,0	65,0	35,3	87,5	28,9	9,1	87,5	36,4	75,0	45,0	58,1
	Скорее не удо- влетворен / Не удовлетво- рен	42,2	44,4	20,0	42,9	0,0	83,3	37,5	71,4	51,4	90,0	23,1	0,0	27,8	50,0	35,0	64,7	6,3	60,0	90,9	12,5	63,6	25,0	40,0	39,0
	Затрудняюсь ответить	4,5	0,0	40,0	14,3	0,0	0,0	0,0	28,6	8,6	0,0	0,0	33,3	0,0	0,0	0,0	0,0	6,3	11,1	0,0	0,0	0,0	0,0	15,0	2,8
	Индекс	54,4	54,4	58,0	50,0	90,0	23,3	60,0	21,4	45,4	18,0	71,5	76,7	67,8	50,0	62,0	38,2	82,5	37,6	17,3	80,0	39,1	70,0	52,0	57,6

Товар / услуга	Вариант ответа	Всего	Муниципальный район (городской округ)																						
			Ардатовский	Атюрьевский	Атяшевский	Большеберезниковский	Большеигнатовский	Дубенский	Ельниковский	Зубово-Полянский	Инсарский	Ичалковский	Кадошкинский	Ковылкинский	Кочкуровский	Краснослободский	Лямбирский	Ромодановский	Рузаевский	Старошайговский	Темниковский	Теньгушевский	Торбеевский	Чамзинский	ГО Саранск
Ритуаль- ные услуги	Удовлетворен / Скорее удо- влетворен	80,0	87,5	0,0	100	100	0,0	100	75,0	76,5	100	100	50,0	100	0,0	100	25,0	100	56,3	100	100	50,0	100	83,3	77,8
	Скорее не удо- влетворен / Не удовлетво- рен	12,7	12,5	0,0	0,0	0,0	0,0	0,0	25,0	11,8	0,0	0,0	0,0	0,0	0,0	0,0	75,0	0,0	18,8	0,0	0,0	50,0	0,0	0,0	15,9
	Затрудняюсь ответить	7,3	0,0	0,0	0,0	0,0	0,0	0,0	0,0	11,8	0,0	0,0	50,0	0,0	0,0	0,0	0,0	0,0	25,0	0,0	0,0	0,0	0,0	16,7	6,3
	Индекс	76,9	80,0	0,0	90,0	90,0	—	90,0	70,0	75,9	90,0	90,0	70,0	90,0	—	90,0	30,0	90,0	65,0	90,0	90,0	50,0	90,0	83,3	74,8
	Услуги связи, в том числе услуги до- ступа к сети Ин- тернет	Удовлетворен / Скорее удо- влетворен	68,8	80,0	66,7	50,0	88,9	75,0	62,5	71,4	50,0	33,3	100	75,0	78,3	100	70,6	50,0	86,7	65,1	60,0	62,5	44,4	72,7	63,6
Скорее не удо- влетворен / Не удовлетво- рен		29,9	20,0	33,3	50,0	11,1	25,0	37,5	28,6	47,4	66,7	0,0	25,0	21,7	0,0	29,4	50,0	13,3	30,2	40,0	37,5	55,6	27,3	36,4	27,5
Затрудняюсь ответить		1,3	0,0	0,0	0,0	0,0	0,0	0,0	0,0	2,6	0,0	0,0	0,0	0,0	0,0	0,0	0,0	0,0	4,7	0,0	0,0	0,0	0,0	0,0	1,6
Индекс		65,5	74,0	63,3	50,0	81,1	70,0	60,0	67,1	51,1	36,7	90,0	70,0	72,6	90,0	66,5	50,0	79,3	64,0	58,0	60,0	45,6	68,2	60,9	67,4

Товар / услуга	Вариант ответа	Всего	Муниципальный район (городской округ)																						
			Ардатовский	Атюрьевский	Атяшевский	Большебerezниковский	Большеигнатовский	Дубенский	Ельниковский	Зубово-Полянский	Инсарский	Ичалковский	Кадошкинский	Ковылкинский	Кочкуровский	Краснослободский	Лямбирский	Ромодановский	Рузаевский	Старошайговский	Темниковский	Теньгушевский	Торбеевский	Чамзинский	ГО Саранск
Услуги по содержа- нию и те- кущему ремонту общего имущества собствен- ников по- мещений в МКД	Удовлетворен / Скорее удо- влетворен	28,1	40,0	0,0	0,0	100	0,0	0,0	0,0	33,3	20,0	100	0,0	66,7	50,0	0,0	9,1	75,0	7,7	100	0,0	100	100	33,3	25,7
	Скорее не удо- влетворен / Не удовлетво- рен	66,0	60,0	0,0	0,0	0,0	0,0	0,0	0,0	55,6	80,0	0,0	33,3	11,1	50,0	0,0	81,8	25,0	80,8	0,0	100	0,0	0,0	55,6	71,5
	Затрудняюсь ответить	6,0	0,0	0,0	0,0	0,0	0,0	0,0	0,0	11,1	0,0	0,0	66,7	22,2	0,0	0,0	9,1	0,0	11,5	0,0	0,0	0,0	0,0	11,1	2,8
	Индекс	34,9	42,0	—	—	90,0	—	—	—	41,1	26,0	90,0	36,7	72,2	50,0	—	20,9	70,0	20,8	90,0	10,0	90,0	90,0	41,1	31,7
Услуги по благо- устройству городской среды	Удовлетворен / Скорее удо- влетворен	53,1	75,0	100	0,0	0,0	0,0	0,0	0,0	20,0	66,7	100	33,3	66,7	100	0,0	14,3	100	33,3	0,0	0,0	100	0,0	66,7	55,0
	Скорее не удо- влетворен / Не удовлетво- рен	34,7	25,0	0,0	0,0	0,0	0,0	0,0	100	20,0	33,3	0,0	33,3	16,7	0,0	0,0	71,4	0,0	50,0	100	0,0	0,0	0,0	16,7	37,5
	Затрудняюсь ответить	12,2	0,0	0,0	0,0	0,0	0,0	0,0	0,0	60,0	0,0	0,0	33,3	16,7	0,0	0,0	14,3	0,0	16,7	0,0	0,0	0,0	0,0	16,7	7,5
	Индекс	57,3	70,0	90,0	—	—	—	—	10,0	50,0	63,3	90,0	50,0	70,0	90,0	—	27,1	90,0	43,3	10,0	—	90,0	—	70,0	57,0

Товар / услуга	Вариант ответа	Всего	Муниципальный район (городской округ)																						
			Ардатовский	Атюрьевский	Атяшевский	Большеберезниковский	Большеигнаговский	Дубенский	Ельниковский	Зубово-Полянский	Инсарский	Ичалковский	Кадошкинский	Ковылкинский	Кочуровский	Краснослободский	Лямбирский	Ромодановский	Рузаевский	Старошайговский	Темниковский	Теньгушевский	Торбеевский	Чамзинский	ГО Саранск
Услуги по сбыту электро- энергии	Удовлетворен / Скорее удо- влетворен	80,1	94,7	60,0	44,4	100	100	100	50,0	75,9	60,0	100	25,0	93,8	100	62,5	78,6	100	51,5	90,0	100	71,4	90,0	89,5	79,3
	Скорее не удо- влетворен / Не удовлетво- рен	15,0	5,3	20,0	22,2	0,0	0,0	0,0	50,0	20,7	40,0	0,0	50,0	0,0	0,0	37,5	17,9	0,0	36,4	10,0	0,0	28,6	10,0	10,5	14,9
	Затрудняюсь ответить	4,9	0,0	20,0	33,3	0,0	0,0	0,0	0,0	3,4	0,0	0,0	25,0	6,3	0,0	0,0	3,6	0,0	12,1	0,0	0,0	0,0	0,0	0,0	5,9
	Индекс	76,1	85,8	66,0	58,9	90,0	90,0	90,0	50,0	72,1	58,0	90,0	40,0	87,5	90,0	60,0	74,3	90,0	56,1	82,0	90,0	67,1	82,0	81,6	75,7
Услуги по снабжение- нию теп- ловой энергией	Удовлетворен / Скорее удо- влетворен	59,4	70,0	100	50,0	100	0,0	50,0	20,0	55,6	60,0	75,0	33,3	92,9	66,7	0,0	55,0	100	35,7	50,0	100	50,0	100	90,0	58,7
	Скорее не удо- влетворен / Не удовлетво- рен	33,7	20,0	0,0	0,0	0,0	0,0	50,0	80,0	22,2	40,0	25,0	0,0	7,1	33,3	100	35,0	0,0	53,6	50,0	0,0	50,0	0,0	10,0	36,8
	Затрудняюсь ответить	6,9	10,0	0,0	50,0	0,0	0,0	0,0	0,0	22,2	0,0	0,0	66,7	0,0	0,0	0,0	10,0	0,0	10,7	0,0	0,0	0,0	0,0	0,0	4,5
	Индекс	60,3	70,0	90,0	70,0	90,0	—	50,0	26,0	63,3	58,0	70,0	63,3	84,3	63,3	10,0	58,0	90,0	42,9	50,0	90,0	50,0	90,0	82,0	58,8

Товар / услуга	Вариант ответа	Всего	Муниципальный район (городской округ)																						
			Ардатовский	Атюрьевский	Атяшевский	Большеберезниковский	Большеигнатовский	Дубенский	Ельниковский	Зубово-Полянский	Инсарский	Ичалковский	Кадошкинский	Ковылкинский	Кочкуровский	Краснослободский	Лямбирский	Ромодановский	Рузаевский	Старошайговский	Темниковский	Теньгушевский	Торбеевский	Чамзинский	ГО Саранск
Услуги по вывозу мусора	Удовлетворен / Скорее удо- влетворен	59,0	61,9	50,0	53,8	81,8	100	66,7	75,0	43,6	22,2	93,8	80,0	66,7	60,0	58,3	63,3	93,3	20,9	90,9	75,0	30,0	64,3	52,2	61,1
	Скорее не удо- влетворен / Не удовлетво- рен	35,9	38,1	50,0	23,1	18,2	0,0	33,3	25,0	43,6	77,8	6,3	0,0	26,7	40,0	41,7	30,0	6,7	67,4	9,1	25,0	70,0	35,7	43,5	34,4
	Затрудняюсь ответить	5,1	0,0	0,0	23,1	0,0	0,0	0,0	0,0	12,8	0,0	0,0	20,0	6,7	0,0	0,0	6,7	0,0	11,6	0,0	0,0	0,0	0,0	4,3	4,5
	Индекс	59,2	59,5	50,0	62,3	75,5	90,0	63,3	70,0	50,0	27,8	85,0	82,0	66,0	58,0	56,7	63,3	84,7	31,4	82,7	70,0	34,0	61,4	53,5	60,7
Услуги по жилищно- му строи- тельству	Удовлетворен / Скорее удо- влетворен	38,8	25,0	0,0	0,0	0,0	0,0	0,0	0,0	33,3	50,0	100	0,0	66,7	0,0	0,0	14,3	100	16,7	0,0	0,0	0,0	0,0	0,0	46,7
	Скорее не удо- влетворен / Не удовлетво- рен	41,8	50,0	0,0	0,0	0,0	0,0	0,0	0,0	16,7	50,0	0,0	0,0	0,0	0,0	0,0	85,7	0,0	50,0	100	0,0	0,0	0,0	0,0	43,3
	Затрудняюсь ответить	19,4	25,0	0,0	0,0	0,0	0,0	0,0	0,0	50,0	0,0	0,0	100	33,3	0,0	0,0	0,0	0,0	33,3	0,0	0,0	0,0	0,0	100	10,0
	Индекс	48,8	40,0	—	—	—	—	—	—	56,7	50,0	90,0	50,0	76,7	—	—	21,4	90,0	36,7	10,0	—	—	—	50,0	51,3

Товар / услуга	Вариант ответа	Всего	Муниципальный район (городской округ)																						
			Ардатовский	Атюрьевский	Атяшевский	Большеберезниковский	Большеигнатовский	Дубенский	Ельниковский	Зубово-Полянский	Инсарский	Ичалковский	Кадошкинский	Ковылкинский	Кочкуровский	Краснослободский	Лямбирский	Ромодановский	Рузаевский	Старошайговский	Темниковский	Теньгушевский	Торбеевский	Чамзинский	ГО Саранск
Услуги по ремонту автотранс- портных средств	Удовлетворен / Скорее удо- влетворен	66,0	70,0	50,0	40,0	100	100	100	33,3	50,0	0,0	100	0,0	81,8	50,0	100	33,3	100	52,9	75,0	100	75,0	50,0	80,0	64,6
	Скорее не удо- влетворен / Не удовлетво- рен	26,8	20,0	0,0	60,0	0,0	0,0	0,0	66,7	28,6	100	0,0	0,0	9,1	50,0	0,0	66,7	0,0	35,3	0,0	0,0	25,0	50,0	0,0	31,7
	Затрудняюсь ответить	7,2	10,0	50,0	0,0	0,0	0,0	0,0	0,0	21,4	0,0	0,0	100	9,1	0,0	0,0	0,0	0,0	11,8	25,0	0,0	0,0	0,0	20,0	3,7
	Индекс	65,7	70,0	70,0	42,0	90,0	90,0	90,0	36,7	58,6	10,0	90,0	50,0	79,1	50,0	90,0	36,7	90,0	57,1	80,0	90,0	70,0	50,0	82,0	63,2

Товар / услуга	Вариант ответа	Всего	Муниципальный район (городской округ)																						
			Ардатовский	Атюрьевский	Атяшевский	Большеберезниковский	Большеигнатовский	Дубенский	Ельниковский	Зубово-Полянский	Инсарский	Ичалковский	Кадошкинский	Ковылкинский	Кочкуровский	Краснослободский	Лямбирский	Ромодановский	Рузаевский	Старошайговский	Темниковский	Теньгушевский	Торбеевский	Чамзинский	ГО Саранск
Услуги по перевозке пассажи- ров авто- мобиль- ным транспор- том по му- ниципаль- ным маршру- там	Удовлетворен / Скорее удо- влетворен	63,6	72,7	100	20,0	100	0,0	0,0	100	77,3	100	100	0,0	44,4	33,3	33,3	36,8	100	48,7	66,7	0,0	40,0	100	94,4	66,3
	Скорее не удо- влетворен / Не удовлетво- рен	30,7	18,2	0,0	40,0	0,0	0,0	100	0,0	13,6	0,0	0,0	33,3	44,4	66,7	66,7	52,6	0,0	43,6	33,3	100	40,0	0,0	5,6	30,8
	Затрудняюсь ответить	5,7	9,1	0,0	40,0	0,0	0,0	0,0	0,0	9,1	0,0	0,0	66,7	11,1	0,0	0,0	10,5	0,0	7,7	0,0	0,0	20,0	0,0	0,0	2,9
	Индекс	63,1	71,8	90,0	42,0	90,0	—	10,0	90,0	75,5	90,0	90,0	36,7	50,0	36,7	36,7	43,7	90,0	52,1	63,3	10,0	50,0	90,0	85,6	64,2

Товар / услуга	Вариант ответа	Всего	Муниципальный район (городской округ)																						
			Ардатовский	Атюрьевский	Атяшевский	Большеберезниковский	Большеигнатовский	Дубенский	Ельниковский	Зубово-Полянский	Инсарский	Ичалковский	Кадошкинский	Ковылкинский	Кочкуровский	Краснослободский	Лямбирский	Ромодановский	Рузаевский	Старошайговский	Темниковский	Теньгушевский	Торбеевский	Чамзинский	ГО Саранск
Услуги по перевозке пассажи- ров авто- мобиль- ным транспор- том по межмуни- ципаль- ным маршру- там	Удовлетворен / Скорее удо- влетворен	59,6	54,5	100	50,0	75,0	100	100	100	68,2	33,3	66,7	0,0	83,3	50,0	100	30,0	100	43,3	100	0,0	75,0	33,3	87,5	56,8
	Скорее не удо- влетворен / Не удовлетво- рен	32,0	36,4	0,0	0,0	25,0	0,0	0,0	0,0	18,2	33,3	33,3	0,0	0,0	50,0	0,0	60,0	0,0	46,7	0,0	100	25,0	66,7	12,5	36,5
	Затрудняюсь ответить	8,4	9,1	0,0	50,0	0,0	0,0	0,0	0,0	13,6	33,3	0,0	100	16,7	0,0	0,0	10,0	0,0	10,0	0,0	0,0	0,0	0,0	0,0	6,8
	Индекс	61,0	57,3	90,0	70,0	70,0	90,0	90,0	90,0	70,0	50,0	63,3	50,0	83,3	50,0	90,0	38,0	90,0	48,7	90,0	10,0	70,0	36,7	80,0	58,1
Услуги по перевозке пассажи- ров легко- вым такси	Удовлетворен / Скорее удо- влетворен	73,0	78,6	100	60,0	100	0,0	100	100	50,0	40,0	100	0,0	86,7	100	100	45,5	83,3	62,2	100	66,7	50,0	83,3	92,3	74,3
	Скорее не удо- влетворен / Не удовлетво- рен	22,4	14,3	0,0	20,0	0,0	0,0	0,0	0,0	34,6	60,0	0,0	0,0	13,3	0,0	0,0	50,0	0,0	32,4	0,0	33,3	50,0	16,7	7,7	22,3
	Затрудняюсь ответить	4,7	7,1	0,0	20,0	0,0	0,0	0,0	0,0	15,4	0,0	0,0	100	0,0	0,0	0,0	4,5	16,7	5,4	0,0	0,0	0,0	0,0	0,0	3,4
	Индекс	70,2	75,7	90,0	66,0	90,0	—	90,0	90,0	56,2	42,0	90,0	50,0	79,3	90,0	90,0	48,2	83,3	61,9	90,0	63,3	50,0	76,7	83,8	70,8

Товар / услуга	Вариант ответа	Всего	Муниципальный район (городской округ)																						
			Ардатовский	Атюрьевский	Атяшевский	Большеберезниковский	Большеигнатовский	Дубенский	Ельниковский	Зубово-Полянский	Инсарский	Ичалковский	Кадошкинский	Ковылкинский	Кочкуровский	Краснослободский	Лямбирский	Ромодановский	Рузаевский	Старошайговский	Темниковский	Теньгушевский	Торбеевский	Чамзинский	ГО Саранск
Услуги наружной рекламы	Удовлетворен / Скорее удо- влетворен	47,5	50,0	0,0	0,0	0,0	0,0	0,0	0,0	25,0	100	100	0,0	80,0	0,0	0,0	0,0	100	28,6	100	0,0	0,0	0,0	0,0	60,0
	Скорее не удо- влетворен / Не удовлетво- рен	27,5	25,0	0,0	0,0	0,0	0,0	0,0	0,0	25,0	0,0	0,0	0,0	0,0	0,0	0,0	100	0,0	42,9	0,0	0,0	0,0	0,0	0,0	20,0
	Затрудняюсь ответить	25,0	25,0	0,0	0,0	0,0	0,0	0,0	0,0	50,0	0,0	0,0	100	20,0	0,0	0,0	0,0	0,0	28,6	0,0	0,0	0,0	0,0	100	20,0
	Индекс	58,0	60,0	—	—	—	—	—	—	50,0	90,0	90,0	50,0	82,0	—	—	10,0	90,0	44,3	90,0	—	—	—	50,0	66,0
	Финансо- вые про- дукты и услуги (кредито- вание, страхова- ние и т.д.)	Удовлетворен / Скорее удо- влетворен	68,8	81,8	100	75,0	100	0,0	25,0	100	43,8	100	66,7	50,0	73,3	50,0	75,0	60,0	100	44,4	100	0,0	0,0	62,5	92,3
Скорее не удо- влетворен / Не удовлетво- рен		22,4	9,1	0,0	25,0	0,0	0,0	75,0	0,0	43,8	0,0	0,0	0,0	20,0	50,0	25,0	40,0	0,0	27,8	0,0	0,0	100	37,5	7,7	20,4
Затрудняюсь ответить		8,9	9,1	0,0	0,0	0,0	0,0	0,0	0,0	12,5	0,0	33,3	50,0	6,7	0,0	0,0	0,0	0,0	27,8	0,0	0,0	0,0	0,0	0,0	9,7
Индекс		68,6	79,1	90,0	70,0	90,0	—	30,0	90,0	50,0	90,0	76,7	70,0	71,3	50,0	70,0	58,0	90,0	56,7	90,0	—	10,0	60,0	83,8	69,8

Таблица 8

Насколько Вы удовлетворены ассортиментом услуг?
(% от опрошенных, приобретавших платные услуги)

Товар / услуга	Вариант ответа	Всего	Муниципальный район (городской округ)																						
			Ардатовский	Атюрьевский	Атяшевский	Большеберезниковский	Большеигнатовский	Дубенский	Ельниковский	Зубово-Полянский	Инсарский	Ичалковский	Кадошкинский	Ковылкинский	Кочуровский	Краснослободский	Лямбирский	Ромодановский	Рузаевский	Старошайговский	Темниковский	Теньгушевский	Торбеевский	Чамзинский	ГО Саранск
Услуги дошкольного образования	Удовлетворен / Скорее удовлетворен	67,9	57,1	0,0	50,0	100	0,0	100	0,0	64,7	33,3	100	0,0	83,3	100	100	37,5	100	42,9	100	100	0,0	100	66,7	65,0
	Скорее не удовлетворен / Не удовлетворен	20,4	0,0	0,0	25,0	0,0	0,0	0,0	0,0	35,3	33,3	0,0	0,0	0,0	0,0	0,0	50,0	0,0	35,7	0,0	0,0	100	0,0	0,0	25,0
	Затрудняюсь ответить	11,7	42,9	0,0	25,0	0,0	0,0	0,0	0,0	0,0	33,3	0,0	100	16,7	0,0	0,0	12,5	0,0	21,4	0,0	0,0	0,0	0,0	33,3	10,0
	Индекс	69,0	72,9	—	60,0	90,0	—	90,0	—	61,8	50,0	90,0	50,0	83,3	90,0	90,0	45,0	90,0	52,9	90,0	90,0	10,0	90,0	76,7	66,0
	Услуги среднего профессионального образования	Удовлетворен / Скорее удовлетворен	66,4	60,0	0,0	100	100	0,0	100	0,0	60,0	100	100	0,0	75,0	0,0	50,0	42,9	100	42,9	0,0	0,0	100	100	66,7
	Скорее не удовлетворен / Не удовлетворен	19,6	20,0	0,0	0,0	0,0	0,0	0,0	0,0	40,0	0,0	0,0	0,0	0,0	0,0	0,0	57,1	0,0	14,3	0,0	0,0	0,0	0,0	0,0	28,2
	Затрудняюсь ответить	14,0	20,0	0,0	0,0	0,0	0,0	0,0	100	0,0	0,0	0,0	100	25,0	0,0	50,0	0,0	0,0	42,9	100	0,0	0,0	0,0	33,3	10,3
	Индекс	68,7	66,0	—	90,0	90,0	—	90,0	50,0	58,0	90,0	90,0	50,0	80,0	—	70,0	44,3	90,0	61,4	50,0	—	90,0	90,0	76,7	63,3

Товар / услуга	Вариант ответа	Всего	Муниципальный район (городской округ)																						
			Ардатовский	Атюрьевский	Атяшевский	Большеберезниковский	Большеигнатовский	Дубенский	Ельниковский	Зубово-Полянский	Инсарский	Ичалковский	Кадошкинский	Ковылкинский	Кочкуровский	Краснослободский	Лямбирский	Ромодановский	Рузаевский	Старошайговский	Темниковский	Теньгушевский	Торбеевский	Чамзинский	ГО Саранск
Услуги дополни- тельного образова- ния детей (кружки, секции, центры развиваю- щего обу- чения и т.д.)	Удовлетворен / Скорее удо- влетворен	65,1	83,3	100	33,3	100	0,0	100	0,0	50,0	80,0	100	0,0	75,0	100	66,7	41,7	100	31,3	75,0	100	100	100	50,0	68,7
	Скорее не удо- влетворен / Не удовлетво- рен	27,9	16,7	0,0	66,7	0,0	0,0	0,0	0,0	44,4	20,0	0,0	0,0	0,0	0,0	33,3	58,3	0,0	50,0	25,0	0,0	0,0	0,0	25,0	26,9
	Затрудняюсь ответить	7,0	0,0	0,0	0,0	0,0	0,0	0,0	0,0	5,6	0,0	0,0	100	25,0	0,0	0,0	0,0	0,0	18,8	0,0	0,0	0,0	0,0	25,0	4,5
	Индекс	64,9	76,7	90,0	36,7	90,0	—	90,0	—	52,2	74,0	90,0	50,0	80,0	90,0	63,3	43,3	90,0	42,5	70,0	90,0	90,0	90,0	60,0	66,7
Услуги детского отдыха и оздоров- ления	Удовлетворен / Скорее удо- влетворен	37,0	60,0	0,0	0,0	0,0	0,0	0,0	0,0	44,4	50,0	0,0	0,0	71,4	100	0,0	14,3	100	10,0	0,0	0,0	0,0	50,0	0,0	33,3
	Скорее не удо- влетворен / Не удовлетво- рен	49,3	40,0	0,0	0,0	0,0	0,0	0,0	0,0	44,4	50,0	0,0	0,0	0,0	0,0	0,0	85,7	0,0	60,0	0,0	0,0	0,0	50,0	50,0	62,5
	Затрудняюсь ответить	13,7	0,0	0,0	0,0	0,0	0,0	0,0	0,0	11,1	0,0	0,0	100	28,6	0,0	0,0	0,0	0,0	30,0	100	0,0	0,0	0,0	50,0	4,2
	Индекс	45,1	58,0	—	—	—	—	—	—	50,0	50,0	—	50,0	78,6	90,0	—	21,4	90,0	30,0	50,0	—	—	50,0	30,0	38,3

Товар / услуга	Вариант ответа	Всего	Муниципальный район (городской округ)																						
			Ардатовский	Атюрьевский	Атяшевский	Большеберезниковский	Большеигнаговский	Дубенский	Ельниковский	Зубово-Полянский	Инсарский	Ичалковский	Кадошкинский	Ковылкинский	Конкуровский	Краснослободский	Лямбирский	Ромодановский	Рузаевский	Старошайговский	Темниковский	Теньгушевский	Торбеевский	Чамзинский	ГО Саранск
Услуги социаль- ного об- служива- ния насе- ления	Удовлетворен / Скорее удо- влетворен	56,9	100	100	50,0	100	0,0	100	50,0	46,2	50,0	90,0	0,0	80,0	100	100	36,4	100	28,6	0,0	0,0	100	0,0	66,7	49,2
	Скорее не удо- влетворен / Не удовлетво- рен	32,5	0,0	0,0	50,0	0,0	0,0	0,0	50,0	30,8	50,0	0,0	0,0	0,0	0,0	0,0	63,6	0,0	64,3	100	0,0	0,0	100	33,3	35,6
	Затрудняюсь ответить	10,6	0,0	0,0	0,0	0,0	0,0	0,0	0,0	23,1	0,0	10,0	100	20,0	0,0	0,0	0,0	0,0	7,1	0,0	0,0	0,0	0,0	0,0	15,3
	Индекс	59,8	90,0	90,0	50,0	90,0	—	90,0	50,0	56,2	50,0	86,0	50,0	82,0	90,0	90,0	39,1	90,0	35,7	10,0	—	90,0	10,0	63,3	55,4
Медицин- ские услу- ги	Удовлетворен / Скорее удо- влетворен	54,4	61,1	60,0	42,9	90,9	0,0	50,0	0,0	28,6	10,0	76,9	33,3	66,7	75,0	65,0	35,3	93,8	31,1	9,1	87,5	27,3	62,5	45,0	63,0
	Скорее не удо- влетворен / Не удовлетво- рен	36,5	38,9	20,0	42,9	9,1	100	50,0	71,4	54,3	90,0	15,4	33,3	27,8	25,0	35,0	64,7	0,0	51,1	90,9	12,5	72,7	37,5	40,0	26,4
	Затрудняюсь ответить	9,1	0,0	20,0	14,3	0,0	0,0	0,0	28,6	17,1	0,0	7,7	33,3	5,6	0,0	0,0	0,0	6,3	17,8	0,0	0,0	0,0	0,0	15,0	10,6
	Индекс	57,2	58,9	66,0	50,0	82,7	10,0	50,0	21,4	39,7	18,0	74,6	50,0	65,6	70,0	62,0	38,2	87,5	42,0	17,3	80,0	31,8	60,0	52,0	64,6

Товар / услуга	Вариант ответа	Всего	Муниципальный район (городской округ)																						
			Ардатовский	Атюрьевский	Атяшевский	Большеберезниковский	Большеигнатовский	Дубенский	Ельниковский	Зубово-Полянский	Инсарский	Ичалковский	Кадошкинский	Ковылкинский	Кочкуровский	Краснослободский	Лямбирский	Ромодановский	Рузаевский	Старошайговский	Темниковский	Теньгушевский	Торбеевский	Чамзинский	ГО Саранск
Ритуаль- ные услуги	Удовлетворен / Скорее удо- влетворен	80,0	100	0,0	100	100	0,0	100	75,0	64,7	100	100	50,0	100	0,0	100	25,0	100	50,0	100	100	50,0	100	83,3	81,0
	Скорее не удо- влетворен / Не удовлетво- рен	9,7	0,0	0,0	0,0	0,0	0,0	0,0	0,0	23,5	0,0	0,0	0,0	0,0	0,0	0,0	75,0	0,0	25,0	0,0	0,0	50,0	0,0	0,0	6,3
	Затрудняюсь ответить	10,3	0,0	0,0	0,0	0,0	0,0	0,0	25,0	11,8	0,0	0,0	50,0	0,0	0,0	0,0	0,0	0,0	25,0	0,0	0,0	0,0	0,0	16,7	12,7
	Индекс	78,1	90,0	—	90,0	90,0	—	90,0	80,0	66,5	90,0	90,0	70,0	90,0	—	90,0	30,0	90,0	60,0	90,0	90,0	50,0	90,0	83,3	79,8
Услуги связи, в том числе услуги до- ступа к сети Ин- тернет	Удовлетворен / Скорее удо- влетворен	75,1	85,0	83,3	60,0	100	75,0	50,0	71,4	78,9	50,0	100	100	82,6	100	47,1	61,1	73,3	74,4	60,0	62,5	44,4	81,8	68,2	77,3
	Скорее не удо- влетворен / Не удовлетво- рен	19,8	15,0	16,7	30,0	0,0	25,0	50,0	14,3	13,2	50,0	0,0	0,0	13,0	0,0	52,9	38,9	13,3	18,6	40,0	37,5	55,6	18,2	27,3	16,3
	Затрудняюсь ответить	5,1	0,0	0,0	10,0	0,0	0,0	0,0	14,3	7,9	0,0	0,0	0,0	4,3	0,0	0,0	0,0	13,3	7,0	0,0	0,0	0,0	0,0	4,5	6,4
	Индекс	72,1	78,0	76,7	62,0	90,0	70,0	50,0	72,9	76,3	50,0	90,0	90,0	77,8	90,0	47,6	58,9	74,0	72,3	58,0	60,0	45,6	75,5	66,4	74,4

Товар / услуга	Вариант ответа	Всего	Муниципальный район (городской округ)																						
			Ардатовский	Атюрьевский	Атяшевский	Большеберезниковский	Большеигнатовский	Дубенский	Ельниковский	Зубово-Полянский	Инсарский	Ичалковский	Кадошкинский	Ковылкинский	Кочкуровский	Краснослободский	Лямбирский	Ромодановский	Рузаевский	Старошайговский	Темниковский	Теньгушевский	Торбеевский	Чамзинский	ГО Саранск
Услуги по содержа- нию и те- кущему ремонту общего имущества собствен- ников по- мещений в МКД	Удовлетворен / Скорее удо- влетворен	28,5	60,0	0,0	0,0	100	0,0	0,0	0,0	22,2	20,0	100	0,0	55,6	0,0	0,0	0,0	50,0	11,5	100	0,0	100	100	22,2	29,2
	Скорее не удо- влетворен / Не удовлетво- рен	57,4	40,0	0,0	0,0	0,0	0,0	0,0	0,0	55,6	80,0	0,0	33,3	22,2	100	0,0	54,5	25,0	69,2	0,0	100	0,0	0,0	66,7	60,4
	Затрудняюсь ответить	14,0	0,0	0,0	0,0	0,0	0,0	0,0	0,0	22,2	0,0	0,0	66,7	22,2	0,0	0,0	45,5	25,0	19,2	0,0	0,0	0,0	0,0	11,1	10,4
	Индекс	38,4	58,0	—	—	90,0	—	—	—	36,7	26,0	90,0	36,7	63,3	10,0	—	28,2	60,0	26,9	90,0	10,0	90,0	90,0	32,2	37,5
Услуги по благо- устройству городской среды	Удовлетворен / Скорее удо- влетворен	50,0	100	100	0,0	0,0	0,0	0,0	0,0	20,0	66,7	100	33,3	66,7	100	0,0	14,3	100	33,3	0,0	0,0	100	0,0	66,7	45,0
	Скорее не удо- влетворен / Не удовлетво- рен	33,7	0,0	0,0	0,0	0,0	0,0	0,0	100	40,0	33,3	0,0	33,3	16,7	0,0	0,0	71,4	0,0	50,0	100	0,0	0,0	0,0	16,7	35,0
	Затрудняюсь ответить	16,3	0,0	0,0	0,0	0,0	0,0	0,0	0,0	40,0	0,0	0,0	33,3	16,7	0,0	0,0	14,3	0,0	16,7	0,0	0,0	0,0	0,0	16,7	20,0
	Индекс	56,5	90,0	90,0	—	—	—	—	10,0	42,0	63,3	90,0	50,0	70,0	90,0	—	27,1	90,0	43,3	10,0	—	90,0	—	70,0	54,0

Товар / услуга	Вариант ответа	Всего	Муниципальный район (городской округ)																						
			Ардатовский	Атюрьевский	Атяшевский	Большеберезниковский	Большеигнатовский	Дубенский	Ельниковский	Зубово-Полянский	Инсарский	Ичалковский	Кадошкинский	Ковылкинский	Кочкуровский	Краснослободский	Лямбирский	Ромодановский	Рузаевский	Старошайговский	Темниковский	Теньгушевский	Торбеевский	Чамзинский	ГО Саранск
Услуги по сбыту электро- энергии	Удовлетворен / Скорее удо- влетворен	67,1	94,7	80,0	33,3	83,3	100	88,9	50,0	58,6	60,0	92,9	25,0	87,5	100	50,0	64,3	93,3	36,4	90,0	80,0	71,4	90,0	68,4	61,2
	Скорее не удо- влетворен / Не удовлетво- рен	18,4	0,0	20,0	22,2	8,3	0,0	11,1	50,0	31,0	40,0	0,0	25,0	6,3	0,0	37,5	14,3	0,0	42,4	10,0	10,0	28,6	10,0	10,5	20,2
	Затрудняюсь ответить	14,5	5,3	0,0	44,4	8,3	0,0	0,0	0,0	10,3	0,0	7,1	50,0	6,3	0,0	12,5	21,4	6,7	21,2	0,0	10,0	0,0	0,0	21,1	18,6
	Индекс	69,5	87,9	74,0	54,4	80,0	90,0	81,1	50,0	61,0	58,0	87,1	50,0	82,5	90,0	55,0	70,0	87,3	47,6	82,0	78,0	67,1	82,0	73,2	66,4
Услуги по снабжение- нию теп- ловой энергией	Удовлетворен / Скорее удо- влетворен	52,4	70,0	100	50,0	100	0,0	100	40,0	44,4	60,0	75,0	33,3	85,7	100	0,0	55,0	100	28,6	50,0	66,7	50,0	100	90,0	48,3
	Скорее не удо- влетворен / Не удовлетво- рен	27,7	0,0	0,0	0,0	0,0	0,0	0,0	60,0	27,8	40,0	25,0	0,0	7,1	0,0	100	30,0	0,0	53,6	50,0	0,0	50,0	0,0	10,0	28,9
	Затрудняюсь ответить	19,9	30,0	0,0	50,0	0,0	0,0	0,0	0,0	27,8	0,0	0,0	66,7	7,1	0,0	0,0	15,0	0,0	17,9	0,0	33,3	0,0	0,0	0,0	22,9
	Индекс	59,9	78,0	90,0	70,0	90,0	—	90,0	42,0	56,7	58,0	70,0	63,3	81,4	90,0	10,0	60,0	90,0	40,0	50,0	76,7	50,0	90,0	82,0	57,8

Товар / услуга	Вариант ответа	Всего	Муниципальный район (городской округ)																						
			Ардаговский	Атюрьевский	Атяшевский	Большеберезниковский	Большеигнатовский	Дубенский	Ельниковский	Зубово-Полянский	Инсарский	Ичалковский	Кадошкинский	Ковылкинский	Кочуровский	Краснослободский	Лямбирский	Ромодановский	Рузаевский	Старошайговский	Темниковский	Теньгушевский	Торбеевский	Чамзинский	ГО Саранск
Услуги по вывозу мусора	Удовлетворен / Скорее удо- влетворен	50,6	66,7	50,0	53,8	63,6	100	44,4	75,0	43,6	22,2	81,3	80,0	66,7	60,0	50,0	36,7	86,7	18,6	81,8	62,5	50,0	64,3	43,5	48,4
	Скорее не удо- влетворен / Не удовлетво- рен	34,8	23,8	50,0	15,4	9,1	0,0	44,4	12,5	43,6	77,8	6,3	0,0	20,0	40,0	41,7	46,7	13,3	65,1	9,1	12,5	40,0	35,7	30,4	35,3
	Затрудняюсь ответить	14,5	9,5	0,0	30,8	27,3	0,0	11,1	12,5	12,8	0,0	12,5	20,0	13,3	0,0	8,3	16,7	0,0	16,3	9,1	25,0	10,0	0,0	26,1	16,3
	Индекс	56,3	67,1	50,0	65,4	71,8	90,0	50,0	75,0	50,0	27,8	80,0	82,0	68,7	58,0	53,3	46,0	79,3	31,4	79,1	70,0	54,0	61,4	55,2	55,2
Услуги по жилищно- му строи- тельству	Удовлетворен / Скорее удо- влетворен	46,3	50,0	0,0	0,0	0,0	0,0	0,0	0,0	33,3	50,0	100	0,0	66,7	0,0	0,0	14,3	100	16,7	0,0	0,0	0,0	0,0	0,0	60,0
	Скорее не удо- влетворен / Не удовлетво- рен	31,3	25,0	0,0	0,0	0,0	0,0	0,0	0,0	33,3	50,0	0,0	0,0	0,0	0,0	0,0	71,4	0,0	50,0	100	0,0	0,0	0,0	0,0	23,3
	Затрудняюсь ответить	22,4	25,0	0,0	0,0	0,0	0,0	0,0	0,0	33,3	0,0	0,0	100	33,3	0,0	0,0	14,3	0,0	33,3	0,0	0,0	0,0	0,0	100	16,7
	Индекс	56,0	60,0	—	—	—	—	—	—	—	50,0	50,0	90,0	50,0	76,7	—	—	27,1	90,0	36,7	10,0	—	—	—	50,0

Товар / услуга	Вариант ответа	Всего	Муниципальный район (городской округ)																						
			Ардатовский	Атюрьевский	Атяшевский	Большеберезниковский	Большеигнатовский	Дубенский	Ельниковский	Зубово-Полянский	Инсарский	Ичалковский	Кадошкинский	Ковылкинский	Кочкуровский	Краснослободский	Лямбирский	Ромодановский	Рузаевский	Старошайговский	Темниковский	Теньгушевский	Торбеевский	Чамзинский	ГО Саранск
Услуги по ремонту автотранс- портных средств	Удовлетворен / Скорее удо- влетворен	69,6	80,0	100	60,0	100	100	66,7	33,3	71,4	0,0	100	0,0	72,7	50,0	100	33,3	75,0	52,9	50,0	100	50,0	50,0	100	70,7
	Скорее не удо- влетворен / Не удовлетво- рен	23,2	10,0	0,0	40,0	0,0	0,0	33,3	66,7	14,3	100	0,0	0,0	9,1	50,0	0,0	66,7	0,0	35,3	25,0	0,0	50,0	50,0	0,0	24,4
	Затрудняюсь ответить	7,2	10,0	0,0	0,0	0,0	0,0	0,0	0,0	14,3	0,0	0,0	100	18,2	0,0	0,0	0,0	25,0	11,8	25,0	0,0	0,0	0,0	0,0	4,9
	Индекс	68,6	78,0	90,0	58,0	90,0	90,0	63,3	36,7	72,9	10,0	90,0	50,0	75,5	50,0	90,0	36,7	80,0	57,1	60,0	90,0	50,0	50,0	90,0	68,5

Товар / услуга	Вариант ответа	Всего	Муниципальный район (городской округ)																						
			Ардаговский	Атюрьевский	Атяшевский	Большеберезниковский	Большеигнатовский	Дубенский	Ельниковский	Зубово-Полянский	Инсарский	Ичалковский	Кадошкинский	Ковылкинский	Кочуровский	Краснослободский	Лямбирский	Ромодановский	Рузаевский	Старошайговский	Темниковский	Теньгушевский	Торбеевский	Чамзинский	ГО Саранск
Услуги по перевозке пассажи- ров авто- мобиль- ным транспор- том по му- ниципаль- ным маршру- там	Удовлетворен / Скорее удо- влетворен	59,1	63,6	100	20,0	66,7	0,0	0,0	33,3	81,8	33,3	100	0,0	44,4	33,3	33,3	26,3	83,3	46,2	66,7	0,0	40,0	100	83,3	64,0
	Скорее не удо- влетворен / Не удовлетво- рен	29,6	27,3	0,0	40,0	0,0	0,0	100	66,7	9,1	66,7	0,0	33,3	33,3	66,7	66,7	52,6	0,0	43,6	33,3	100	40,0	0,0	5,6	26,7
	Затрудняюсь ответить	11,3	9,1	0,0	40,0	33,3	0,0	0,0	0,0	9,1	0,0	0,0	66,7	22,2	0,0	0,0	21,1	16,7	10,3	0,0	0,0	20,0	0,0	11,1	9,3
	Индекс	61,8	64,5	90,0	42,0	76,7	—	10,0	36,7	79,1	36,7	90,0	36,7	54,4	36,7	36,7	39,5	83,3	51,0	63,3	10,0	50,0	90,0	81,1	64,9

Товар / услуга	Вариант ответа	Всего	Муниципальный район (городской округ)																						
			Ардатовский	Атюрьевский	Атяшевский	Большеберезниковский	Большеигнатовский	Дубенский	Ельниковский	Зубово-Полянский	Инсарский	Ичалковский	Кадошкинский	Ковылкинский	Кочуровский	Краснослободский	Лямбирский	Ромодановский	Рузаевский	Старошайговский	Темниковский	Теньгушевский	Торбеевский	Чамзинский	ГО Саранск
Услуги по перевозке пассажиров автомобилей транспорт по межмуниципальным маршрутам	Удовлетворен / Скорее удо- влетворен	58,6	63,6	100	50,0	75,0	0,0	100	50,0	68,2	0,0	66,7	0,0	83,3	50,0	100	30,0	100	43,3	100	0,0	75,0	33,3	87,5	56,8
	Скорее не удо- влетворен / Не удовлетво- рен	31,0	27,3	0,0	0,0	25,0	100	0,0	50,0	13,6	66,7	33,3	0,0	0,0	50,0	0,0	60,0	0,0	43,3	0,0	100	25,0	66,7	12,5	33,8
	Затрудняюсь ответить	10,3	9,1	0,0	50,0	0,0	0,0	0,0	0,0	18,2	33,3	0,0	100	16,7	0,0	0,0	10,0	0,0	13,3	0,0	0,0	0,0	0,0	0,0	9,5
	Индекс	61,0	64,5	90,0	70,0	70,0	10,0	90,0	50,0	71,8	23,3	63,3	50,0	83,3	50,0	90,0	38,0	90,0	50,0	90,0	10,0	70,0	36,7	80,0	59,2
Услуги по перевозке пассажиров легковы- м такси	Удовлетворен / Скорее удо- влетворен	69,5	78,6	100	60,0	83,3	0,0	66,7	75,0	76,9	20,0	100	0,0	73,3	100	100	50,0	100	64,9	100	50,0	50,0	66,7	69,2	68,0
	Скорее не удо- влетворен / Не удовлетво- рен	23,1	7,1	0,0	20,0	0,0	0,0	33,3	25,0	7,7	80,0	0,0	0,0	26,7	0,0	0,0	36,4	0,0	29,7	0,0	33,3	50,0	33,3	23,1	25,7
	Затрудняюсь ответить	7,4	14,3	0,0	20,0	16,7	0,0	0,0	0,0	15,4	0,0	0,0	100	0,0	0,0	0,0	13,6	0,0	5,4	0,0	16,7	0,0	0,0	7,7	6,3
	Индекс	68,6	78,6	90,0	66,0	83,3	—	63,3	70,0	77,7	26,0	90,0	50,0	68,7	90,0	90,0	55,5	90,0	64,1	90,0	56,7	50,0	63,3	68,5	66,9

Товар / услуга	Вариант ответа	Всего	Муниципальный район (городской округ)																						
			Ардатовский	Атюрьевский	Атяшевский	Большеберезниковский	Большеигнатовский	Дубенский	Ельниковский	Зубово-Полянский	Инсарский	Ичалковский	Кадошкинский	Ковылкинский	Кочкуровский	Краснослободский	Лямбирский	Ромодановский	Рузаевский	Старошайговский	Темниковский	Теньгушевский	Торбеевский	Чамзинский	ГО Саранск
Услуги наружной рекламы	Удовлетворен / Скорее удо- влетворен	47,5	75,0	0,0	0,0	0,0	0,0	0,0	0,0	25,0	100	100	0,0	80,0	0,0	0,0	0,0	100	28,6	100	0,0	0,0	0,0	0,0	50,0
	Скорее не удо- влетворен / Не удовлетво- рен	25,0	0,0	0,0	0,0	0,0	0,0	0,0	0,0	25,0	0,0	0,0	0,0	0,0	0,0	100	0,0	28,6	0,0	0,0	0,0	0,0	0,0	30,0	
	Затрудняюсь ответить	27,5	25,0	0,0	0,0	0,0	0,0	0,0	0,0	50,0	0,0	0,0	100	20,0	0,0	0,0	0,0	42,9	0,0	0,0	0,0	0,0	100	20,0	
	Индекс	59,0	80,0	—	—	—	—	—	—	50,0	90,0	90,0	50,0	82,0	—	—	10,0	90,0	50,0	90,0	—	—	—	50,0	58,0
	Финансо- вые про- дукты и услуги (кредито- вание, страхова- ние и т.д.)	Удовлетворен / Скорее удо- влетворен	68,8	81,8	100	75,0	100	0,0	25,0	100	43,8	100	66,7	50,0	73,3	50,0	75,0	60,0	100	44,4	100	0,0	0,0	62,5	92,3
	Скорее не удо- влетворен / Не удовлетво- рен	22,4	9,1	0,0	25,0	0,0	0,0	75,0	0,0	43,8	0,0	0,0	0,0	20,0	50,0	25,0	40,0	0,0	27,8	0,0	0,0	100	37,5	7,7	20,4
	Затрудняюсь ответить	8,9	9,1	0,0	0,0	0,0	0,0	0,0	0,0	12,5	0,0	33,3	50,0	6,7	0,0	0,0	0,0	0,0	27,8	0,0	0,0	0,0	0,0	0,0	9,7
	Индекс	68,6	79,1	90,0	70,0	90,0	—	30,0	90,0	50,0	90,0	76,7	70,0	71,3	50,0	70,0	58,0	90,0	56,7	90,0	—	10,0	60,0	83,8	69,8

Таблица 9

Оцените понятность официальной информации о состоянии конкурентной среды и рынках товаров и услуг Республики Мордовия, размещаемой в открытом доступе (в СМИ и сети Интернет)?
(% от опрошенных, которым известна такая информация)

Орган власти	Вариант ответа	Всего	Муниципальный район (городской округ)																						
			Ардатовский	Атюрьевский	Атяшевский	Большеберезниковский	Большеигнатовский	Дубенский	Ельниковский	Зубово-Полянский	Инсарский	Ичалковский	Кадошкинский	Ковылкинский	Кочкуровский	Краснослободский	Лямбирский	Ромодановский	Рузаевский	Старошайговский	Темниковский	Теньгушевский	Торбеевский	Чамзинский	ГО Саранск
Министер- ство эконо- мики, торговли и предпри- ниматель- ства РМ	Удовлетворен / Скорее удо- влетворен	86,9	100	100	83,3	100	100	100	0,0	83,3	100	100	66,7	88,9	66,7	50,0	77,8	100	70,8	100	100	100	92,3	95,8	86,9
	Скорее не удо- влетворен / Не удовлетво- рен	8,0	0,0	0,0	0,0	0,0	0,0	0,0	0,0	4,2	0,0	0,0	0,0	11,1	33,3	0,0	22,2	0,0	16,7	0,0	0,0	0,0	7,7	0,0	8,0
	Затрудняюсь ответить	5,1	0,0	0,0	16,7	0,0	0,0	0,0	0,0	12,5	0,0	0,0	33,3	0,0	0,0	50,0	0,0	0,0	12,5	0,0	0,0	0,0	0,0	4,2	5,1
	Индекс	81,5	90,0	90,0	83,3	90,0	90,0	90,0	—	81,7	90,0	90,0	76,7	81,1	63,3	70,0	72,2	90,0	71,7	90,0	90,0	90,0	83,8	88,3	81,5
Админи- страция муници- пального района (города)	Удовлетворен / Скорее удо- влетворен	89,1	100	100	81,8	100	100	100	0,0	93,1	100	100	100	100	100	100	68,4	100	84,0	100	100	100	100	95,5	89,1
	Скорее не удо- влетворен / Не удовлетво- рен	6,8	0,0	0,0	0,0	0,0	0,0	0,0	0,0	0,0	0,0	0,0	0,0	0,0	0,0	0,0	26,3	0,0	12,0	0,0	0,0	0,0	0,0	0,0	6,8
	Затрудняюсь ответить	4,1	0,0	0,0	18,2	0,0	0,0	0,0	0,0	6,9	0,0	0,0	0,0	0,0	0,0	0,0	5,3	0,0	4,0	0,0	0,0	0,0	0,0	4,5	4,1
	Индекс	82,9	90,0	90,0	82,7	90,0	90,0	90,0	—	87,2	90,0	90,0	90,0	90,0	90,0	90,0	66,8	90,0	78,8	90,0	90,0	90,0	90,0	88,2	82,9

Таблица 10

Оцените удобство получения официальной информации о состоянии конкурентной среды на рынках товаров и услуг Республики Мордовия, размещаемой в открытом доступе (в СМИ и сети Интернет)?
(% от опрошенных, которым известна такая информация)

Орган власти	Вариант ответа	Всего	Муниципальный район (городской округ)																						
			Ардатовский	Атюрьевский	Атяшевский	Большеберезниковский	Большеигнатовский	Дубенский	Ельниковский	Зубово-Полянский	Инсарский	Ичалковский	Кадошкинский	Ковылкинский	Кочкуровский	Краснослободский	Лямбирский	Ромодановский	Рузаевский	Старошайговский	Темниковский	Теньгушевский	Торбеевский	Чамзинский	ГО Саранск
Министер- ство эконо- мики, торговли и предпри- ниматель- ства РМ	Удовлетворен / Скорее удо- влетворен	81,4	93,8	100	83,3	100	85,7	100	0,0	79,2	85,7	100	66,7	88,9	33,3	50,0	72,2	100	70,8	100	100	100	84,6	95,8	81,4
	Скорее не удо- влетворен / Не удовлетво- рен	10,6	6,3	0,0	0,0	0,0	0,0	0,0	0,0	4,2	0,0	0,0	0,0	11,1	66,7	0,0	27,8	0,0	12,5	0,0	0,0	0,0	7,7	0,0	10,6
	Затрудняюсь ответить	8,0	0,0	0,0	16,7	0,0	14,3	0,0	0,0	16,7	14,3	0,0	33,3	0,0	0,0	50,0	0,0	0,0	16,7	0,0	0,0	0,0	7,7	4,2	8,0
	Индекс	78,3	85,0	90,0	83,3	90,0	84,3	90,0	—	80,0	84,3	90,0	76,7	81,1	36,7	70,0	67,8	90,0	73,3	90,0	90,0	90,0	80,8	88,3	78,3
Админи- страция муници- пального района (города)	Удовлетворен / Скорее удо- влетворен	84,6	94,1	100	81,8	100	100	100	0,0	86,2	100	100	100	100	100	50,0	68,4	100	84,0	100	100	100	90,0	95,5	84,6
	Скорее не удо- влетворен / Не удовлетво- рен	7,8	5,9	0,0	0,0	0,0	0,0	0,0	0,0	0,0	0,0	0,0	0,0	0,0	0,0	0,0	26,3	0,0	8,0	0,0	0,0	0,0	0,0	0,0	7,8
	Затрудняюсь ответить	7,5	0,0	0,0	18,2	0,0	0,0	0,0	0,0	13,8	0,0	0,0	0,0	0,0	0,0	50,0	5,3	0,0	8,0	0,0	0,0	0,0	10,0	4,5	7,5
	Индекс	80,7	85,3	90,0	82,7	90,0	90,0	90,0	—	84,5	90,0	90,0	90,0	90,0	90,0	70,0	66,8	90,0	80,4	90,0	90,0	90,0	86,0	88,2	80,7

Таблица 11

Оцените доступность официальной информации о состоянии конкурентной среды и рынках товаров и услуг Республики Мордовия, размещаемой в открытом доступе (в СМИ и сети Интернет)?
(% от опрошенных, которым известна такая информация)

Орган власти	Вариант ответа	Всего	Муниципальный район (городской округ)																						
			Ардатовский	Атюрьевский	Атяшевский	Большеберезниковский	Большеигнатовский	Дубенский	Ельниковский	Зубово-Полянский	Инсарский	Ичалковский	Кадошкинский	Ковылкинский	Кочкуровский	Краснослободский	Лямбирский	Ромодановский	Рузаевский	Старошайговский	Темниковский	Теньгушевский	Торбеевский	Чамзинский	ГО Саранск
Министер- ство эконо- мики, торговли и предпри- ниматель- ства РМ	Удовлетворен / Скорее удо- влетворен	83,9	100	100	83,3	100	100	100	0,0	83,3	85,7	100	66,7	88,9	66,7	50,0	77,8	100	70,8	100	100	100	76,9	95,8	83,9
	Скорее не удо- влетворен / Не удовлетво- рен	9,9	0,0	0,0	0,0	0,0	0,0	0,0	0,0	4,2	0,0	0,0	0,0	11,1	33,3	0,0	22,2	0,0	20,8	0,0	0,0	0,0	15,4	0,0	9,9
	Затрудняюсь ответить	6,2	0,0	0,0	16,7	0,0	0,0	0,0	0,0	12,5	14,3	0,0	33,3	0,0	0,0	50,0	0,0	0,0	8,3	0,0	0,0	0,0	7,7	4,2	6,2
	Индекс	79,6	90,0	90,0	83,3	90,0	90,0	90,0	—	81,7	84,3	90,0	76,7	81,1	63,3	70,0	72,2	90,0	70,0	90,0	90,0	90,0	74,6	88,3	79,6
Админи- страция муници- пального района (города)	Удовлетворен / Скорее удо- влетворен	86,3	100	100	81,8	100	100	100	0,0	89,7	100	100	100	100	100	50,0	73,7	100	80,0	100	100	100	80,0	95,5	86,3
	Скорее не удо- влетворен / Не удовлетво- рен	8,2	0,0	0,0	0,0	0,0	0,0	0,0	0,0	0,0	0,0	0,0	0,0	0,0	0,0	0,0	26,3	0,0	16,0	0,0	0,0	0,0	10,0	0,0	8,2
	Затрудняюсь ответить	5,5	0,0	0,0	18,2	0,0	0,0	0,0	0,0	10,3	0,0	0,0	0,0	0,0	0,0	50,0	0,0	0,0	4,0	0,0	0,0	0,0	10,0	4,5	5,5
	Индекс	81,3	90,0	90,0	82,7	90,0	90,0	90,0	—	85,9	90,0	90,0	90,0	90,0	90,0	70,0	68,9	90,0	75,6	90,0	90,0	90,0	78,0	88,2	81,3

Таблица 12

Оцените полноту официальной информации о состоянии конкурентной среды на рынках товаров и услуг Республики Мордовия, размещаемой в открытом доступе (в СМИ и сети Интернет)?
(% от опрошенных, которым известна такая информация)

Орган власти	Вариант ответа	Всего	Муниципальный район (городской округ)																						
			Ардатовский	Атюрьевский	Атяшевский	Большеберезниковский	Большеигнатовский	Дубенский	Ельниковский	Зубово-Полянский	Инсарский	Ичалковский	Кадошкинский	Ковылкинский	Кочкуровский	Краснослободский	Лямбирский	Ромодановский	Рузаевский	Старошайговский	Темниковский	Теньгушевский	Торбеевский	Чамзинский	ГО Саранск
Министер- ство эконо- мики, торговли и предпри- ниматель- ства РМ	Удовлетворен / Скорее удо- влетворен	79,6	100	100	83,3	100	100	100	0,0	79,2	85,7	100	66,7	88,9	33,3	50,0	77,8	100	54,2	100	100	100	69,2	91,7	79,6
	Скорее не удо- влетворен / Не удовлетво- рен	10,9	0,0	0,0	0,0	0,0	0,0	0,0	0,0	4,2	0,0	0,0	0,0	11,1	33,3	0,0	22,2	0,0	25,0	0,0	0,0	0,0	23,1	4,2	10,9
	Затрудняюсь ответить	9,5	0,0	0,0	16,7	0,0	0,0	0,0	0,0	16,7	14,3	0,0	33,3	0,0	33,3	50,0	0,0	0,0	20,8	0,0	0,0	0,0	7,7	4,2	9,5
	Индекс	77,4	90,0	90,0	83,3	90,0	90,0	90,0	90,0	—	80,0	84,3	90,0	76,7	81,1	50,0	70,0	72,2	90,0	61,7	90,0	90,0	90,0	68,5	85,0
Админи- страция муници- пального района (города)	Удовлетворен / Скорее удо- влетворен	81,2	100	100	81,8	100	100	100	0,0	86,2	87,5	100	100	100	100	50,0	63,2	100	52,0	100	100	100	80,0	95,5	81,2
	Скорее не удо- влетворен / Не удовлетво- рен	10,2	0,0	0,0	0,0	0,0	0,0	0,0	0,0	0,0	0,0	0,0	0,0	0,0	0,0	0,0	31,6	0,0	28,0	0,0	0,0	0,0	10,0	0,0	10,2
	Затрудняюсь ответить	8,5	0,0	0,0	18,2	0,0	0,0	0,0	0,0	13,8	12,5	0,0	0,0	0,0	0,0	50,0	5,3	0,0	20,0	0,0	0,0	0,0	10,0	4,5	8,5
	Индекс	78,4	90,0	90,0	82,7	90,0	90,0	90,0	90,0	—	84,5	85,0	90,0	90,0	90,0	90,0	70,0	62,6	90,0	59,6	90,0	90,0	90,0	78,0	88,2

Таблица 13

Как Вы оцениваете уровень развития конкуренции в целом в Республике Мордовия?
(% от опрошенных)

Вариант ответа	Всего	Муниципальный район (городской округ)																						
		Ардатовский	Атюрьевский	Атяшевский	Большеберезниковский	Большеигнатовский	Дубенский	Ельниковский	Зубово-Полянский	Инсарский	Ичалковский	Кадошкинский	Ковылкинский	Кочкуровский	Краснослободский	Лямбирский	Ромодановский	Рузаевский	Старошайговский	Темниковский	Теньгушевский	Торбеевский	Чамзинский	ГО Саранск
Очень высо- кий/высокий	16,9	44,0	12,5	6,3	83,3	0,0	33,3	0,0	25,0	0,0	38,9	16,7	10,5	10,0	9,1	26,5	36,8	13,6	63,6	40,0	0,0	11,1	10,3	11,8
Умеренный	37,5	48,0	37,5	31,3	8,3	28,6	66,7	28,6	19,6	63,6	27,8	33,3	42,1	20,0	36,4	26,5	52,6	30,5	36,4	40,0	45,5	50,0	51,7	33,7
Низкий/конкуренция отсутствует	28,7	4,0	12,5	25,0	0,0	0,0	0,0	0,0	19,6	27,3	11,1	33,3	15,8	20,0	31,8	32,4	5,3	30,5	0,0	0,0	18,2	0,0	24,1	32,8
Затрудняюсь ответить	16,9	4,0	37,5	37,5	8,3	71,4	0,0	71,4	35,7	9,1	22,2	16,7	31,6	50,0	22,7	14,7	5,3	25,4	0,0	20,0	36,4	38,9	13,8	21,6
Индекс	45,3	41,6	66,0	50,0	42,5	83,3	50,0	63,3	50,0	52,1	39,1	61,1	43,3	47,9	46,0	40,9	47,6	62,6	43,2	75,5	66,0	42,7	54,4	44,5

Таблица 14

Значения обобщенных индексов
(баллы, минимальное значение — 10, максимальное — 90)

Наименование индекса	Всего	Муниципальный район (городской округ)																						
		Ардатовский	Атюрьевский	Атяшевский	Большеберезниковский	Большеигнатовский	Дубенский	Ельниковский	Зубово-Полянский	Инсарский	Ичалковский	Кадошкинский	Ковылкинский	Кочкуровский	Краснослободский	Лямбирский	Ромодановский	Рузаевский	Старошайговский	Темниковский	Теньгушевский	Торбеевский	Чамзинский	ГО Саранск
Индекс доступности товаров	71,9	76,3	74,4	62,8	79,3	65,2	76,3	76,2	77,2	61,7	76,9	55,2	74,5	63,8	61,9	57,6	72,0	72,6	60,1	78,4	58,5	66,8	71	74
Индекс доступности услуг	61,2	64,2	67,8	51,0	77,0	74,0	65,5	56,9	63,6	49,3	72,6	53,7	61,5	61,0	60,6	46,1	64,5	56,6	56,4	70,8	37,5	48,4	61	63
Индекс удовлетво- ренности товарами	63,1	74,9	53,6	42,4	65,3	25,6	76,9	71,4	60,0	55,0	74,2	66,0	74,6	62,7	68,6	62,3	82,9	60,0	47,0	60,2	49,4	57,6	58	57
Индекс удовлетво- ренности услугами	59,6	70,6	48,9	47,3	67,4	19,8	49,8	38,4	54,2	56,2	79,4	54,7	75,6	52,1	51,1	40,5	83,8	48,9	62,0	40,5	45,6	64,7	63	58
Индекс удовлетво- ренности официаль- ной информацией	80,0	88,8	90,0	83,0	90,0	89,3	90,0	—	83,2	87,2	90,0	83,4	85,6	71,7	72,5	68,7	90,0	71,4	90,0	90,0	90,0	80,0	88	80