

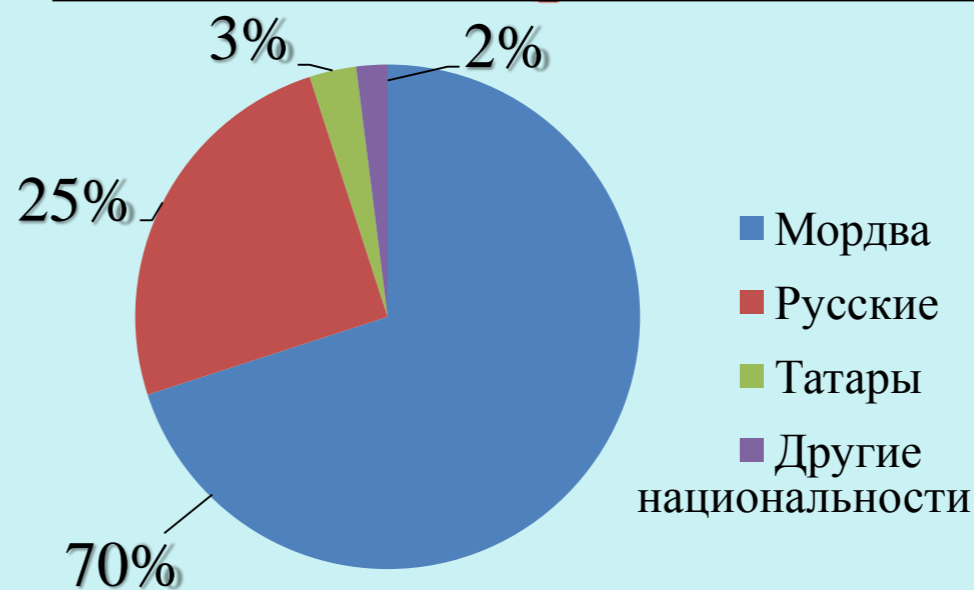



Дубенский
муниципальный район,
площадь 896 кв.км

«Об отчете о результатах деятельности главы Дубенского муниципального района Республики Мордовия Виктора Николаевича Нефедова и администрации Дубенского муниципального района Республики Мордовия за 2021 год и о плане мероприятий по реализации Послания Главы Республики Мордовия Государственному Собранию Республики Мордовия на 2022 год»

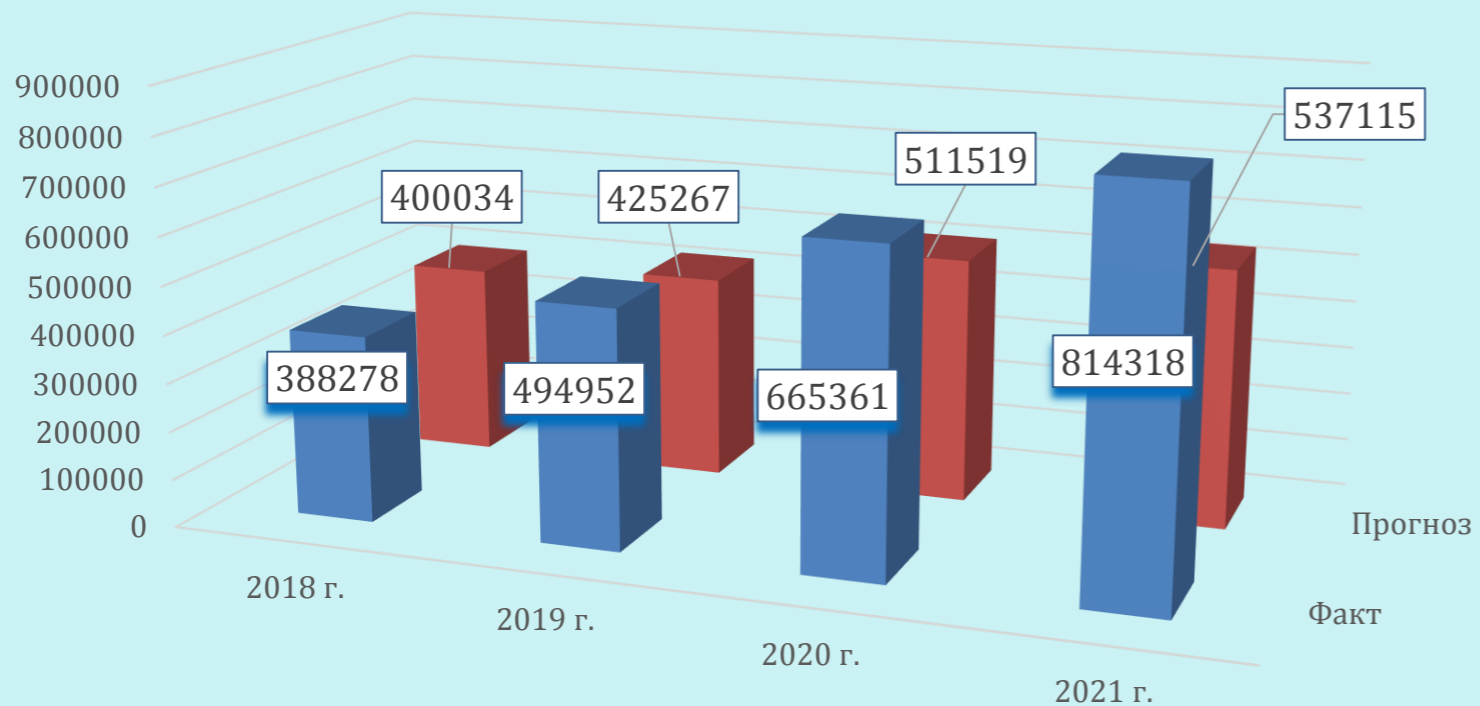
В состав района входят **12 сельских поселений, 29 населенных пунктов**

Население составляет: **10691 чел.**



Показатели промышленности

Объем отгружен. товаров собственного производства,
тыс. р.



Темп роста




122,4%

ООО «Магма-Керамик»



Выполнение
прогноза



151,6%

Цементный завод сухого способа производства ООО «МАГМА ЦЕМЕНТ»

Общая стоимость
проекта



3,5 млрд. руб.

2021 г.



248 млн. р

ПРОЕКТ СТРОИТЕЛЬСТВА ЦЕМЕНТНОГО ЗАВОДА СУХОГО СПОСОБА ПРОИЗВОДСТВА ООО «МАГМА ЦЕМЕНТ»



МОЩНОСТЬ
ПРОИЗВОДСТВА
1,2 МЛН.
тонн цемента/год



Проектом предусмотрено использование твёрдого альтернативного топлива в количестве 65,0 тыс. тонн в год, что позволит утилизировать до 55% отходов

МАГМА

Заказчик	ООО «Магма Цемент»
Поставщик оборудования	FLSmidth A/S (Дания)
Стоимость оборудования	53,7 млн евро
Ожидаемые затраты на СМР	3,5 млрд рублей
Потребность в капитальных вложениях в т.ч. собственные средства	10,0 млрд рублей 4,0 млрд руб.
Вид строительства	новое строительство
Срок реализации проекта	40 месяцев
Объём производства	1 200 тыс. тонн цемента/год
Ожидаемая выручка в год	5,0 млрд руб., без НДС
Срок окупаемости проекта	6,0 лет
Ожидаемая численность персонала	300 человек
Средняя з/плата	50 000 руб.

Ход
строительства
завода



Сельское хозяйство




Темп роста
148,4%

Темп роста
95,6%



Строительство молочного комплекса на 6450 голов
коров, с общим поголовьем КРС 12000 голов



Насчитываются
931 коров и **1088**
голов нетелей

Всего по комплексу освоено
инвестиций 1,6 млрд. рублей,
создано 78 новых рабочих
мест, в 2022 году будет
создано еще 40 новых рабочих
мест.



КФХ «НАЛИТОВСКИЙ»

Республика Мордовия, Дубенский район, село Пуркаево



Эко-Агро-Ферма

Животноводство
Растениеводство
Пчеловодство
Переработка
Реализация продукции

Агро-Туризм-Социальная сфера

Гостиница
Ежегодный Фестиваль Печки «Каштом курго»
Туристический маршрут по Дубенскому району
Туристический маршрут по Сурскому району

Планируемое создание рабочих мест и средняя заработная плата в рублях

Рабочие места	12
Зарплата	35 000

Планируемая прибыль по истечении первых 3-х лет до 45 млн.руб.

Срок окупаемости - до 8 лет.

Планируемые вложения с 2021 по 2024 годы (в млн.руб.)

Выкуп основных средств	10
Коммуникации и СМР	20
Сельхоз. техника	20
Животное поголовье	15
Семена	3
Оборудование	12
Итого:	80
Собственные	60
Привлеченный средства	20

1. Гостиница
2. Ежегодный фестиваль Печки «Каштом Курго»
3. Туристический маршрут по Дубенскому району
4. Туристический маршрут по Сурскому району

Объем вложений



80 млн. р.

Объем инвестиций в основной капитал (за исключением бюджетных средств) Средняя заработная плата, руб.

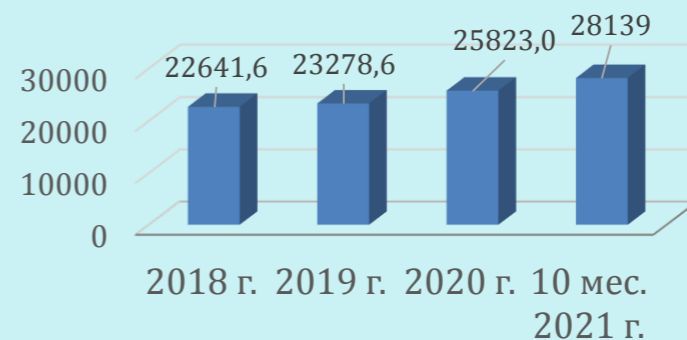
Наименование городского округа, муниципальных районов	Среднемесячная номинальная начисленная заработная плата, тыс. руб.			Объем инвестиций в основной капитал (за исключением бюджетных средств), тыс.руб.				
	январь - октябрь 2021 г.			январь - сентябрь 2021 г.				
	прогноз на 2021 г.	факт	рейтинг (по объему заработной платы)	прогноз на 2021 г.	прогноз	факт	в расчете на 1 жителя (руб.)	рейтинг
Ардатовский	31 591,3	30578,2	10	118 669	66 130	163 885	6 972,9	17
Атюрьевский	26 047,5	25721,4	22	4 700	2 200	672	92,7	23
Атяшевский	33 442,6	32885,6	7	366 472	319 547	389 322	24 193,5	9
Большеберезниковский	26 126,6	26020,5	20	21 836	19 026	33 633	2 874,6	18
Большеигнатовский	25 858,3	25500,0	23	397 380	245 535	106 608	16 603,0	12
Дубенский	27 862,5	28138,7	17	420 000	220 000	705 581	66 258	1
Ельниковский	28 829,4	28593,8	15	10 000	7 000	24 132	2 669	19
Зубово-Полянский	25 288,3	25805,4	21	612 000	487 000	407 391	8 695,8	15
Инсарский	30 016,1	28571,7	16	9 050	7 350	84 588	7 545,1	16
Ичалковский	31 287,6	31049,9	9	241 270	181 070	430 680	24 846,0	7
Кадошкинский	27 410,4	29598,0	11	27 372	21 475	996	159,4	21
Кочкуровский	28 676,6	31947,0	8	85 374	66 374	163 209	17 179,9	11
Краснослободский	31 105,8	29545,2	12	200 000	150 360	235 224	10 744,7	13
Лямбирский	38 146,9	39079,4	2	782 644	438 821	946 491	28 424,0	5
Ромодановский	32 847,8	33137,2	6	263 500	172 000	896 241	47 929,9	3
Старошайговский	29 619,9	28875,7	14	87 950	59 925	106 910	9 747,4	14
Темниковский	28 254,6	27404,7	19	20 000	15 000	26 346	2 098,8	20
Теньгушевский	30 966,3	29420,8	13	4 400	1 600	1 280	133,8	22
Торбеевский	34 927	36381,3	5	400 998	377 608	569 460	31 344	4
Чамзинский	35 551,1	37510,0	4	1 381 990	936 780	1 911 945	65 795,3	2
Ковылкинский	27 534,7	27446,1	18	59 303	54 733	949 972	26 358,8	6
Рузаевский	40 940,8	40852,5	1	567 390	402 865	1 178 631	19 438,8	10
Саранск	38 530	38001,1	3	10 824 214	6 473 041	8 518 902	24 609,9	8



Темп роста 199,6%

Темп роста 108,6%

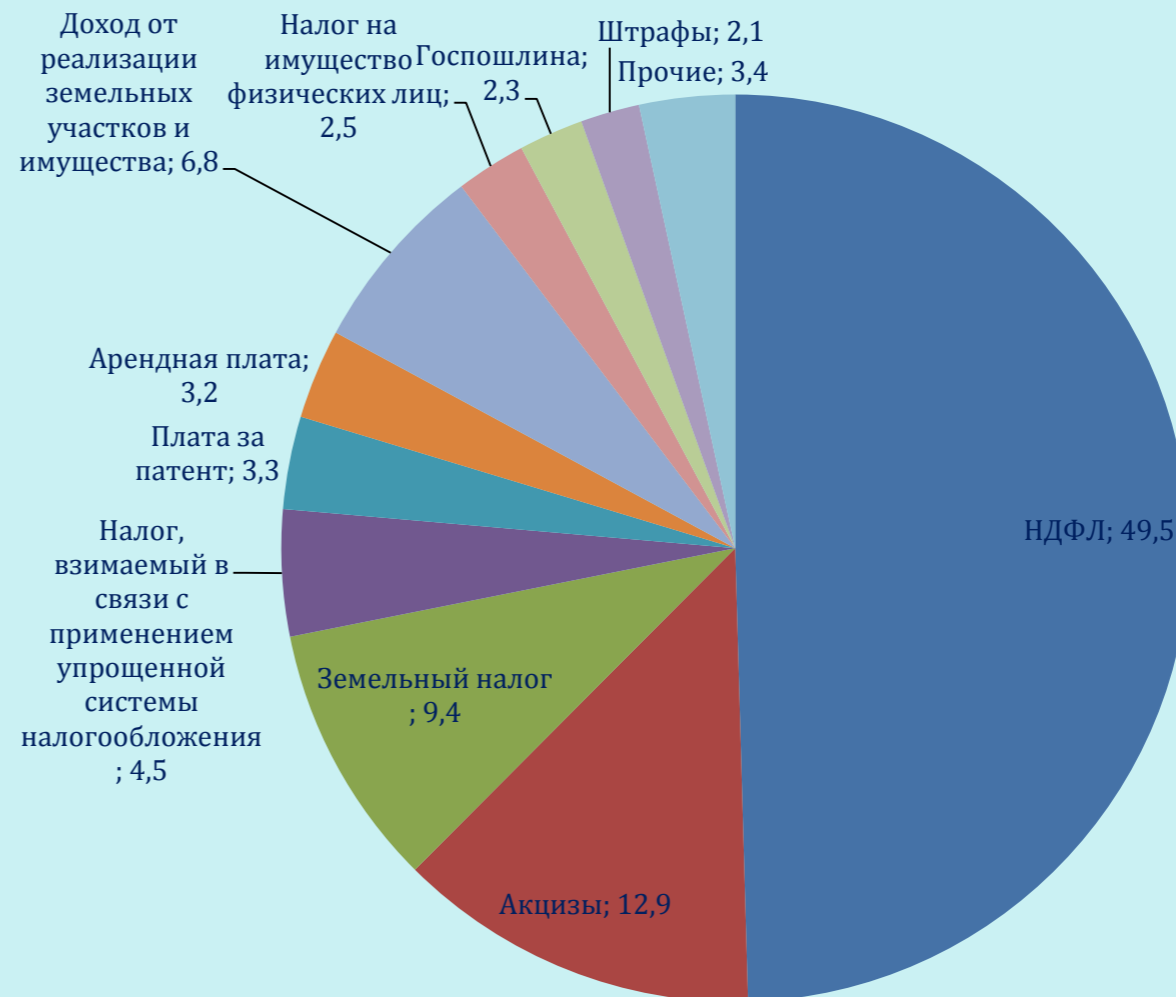
Среднемесячная заработная плата, руб.



Доходы бюджета

Доходы бюджета по итогам 2021 г.

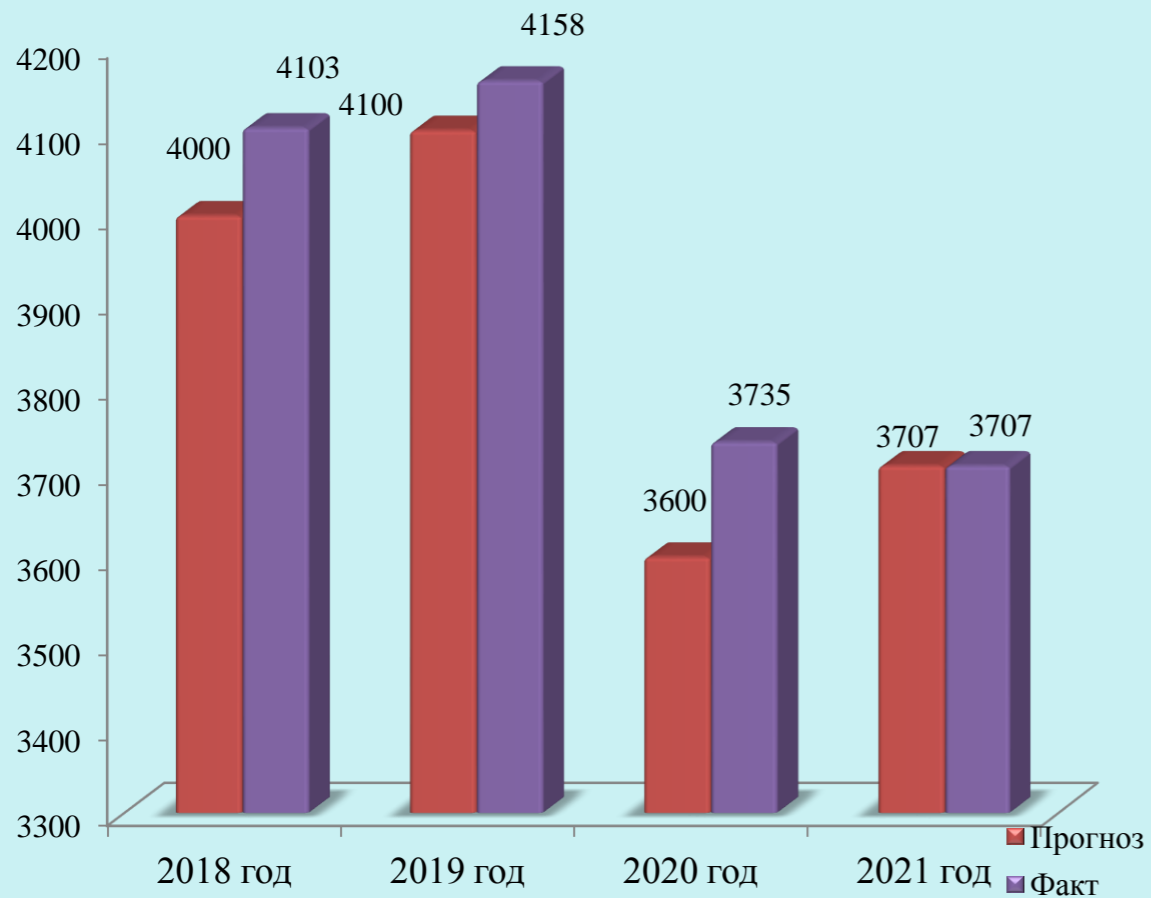
	тыс. руб.
НДФЛ	25012,1
Акцизы	6545,0
Земельный налог	4751,5
Налог, взимаемый в связи с применением упрощенной системы налогообложения	2283,4
Плата за патент	1657,1
Арендная плата	1606,1
Доход от реализации земельных участков и имущества	3448,7
Налог на имущество физических лиц	1268,0
Госпошлина	1179,0
Штрафы	1049,0
Прочие	1719,5
ИТОГО	50519,4



Расходы бюджета и муниципальный ДОЛГ

Номер раздела	Наименование раздела	2020 год	2021 год	Темп роста, %
ВСЕГО расходов, тыс. рублей		297068,7	385114,9	129,6
01	общегосударственные вопросы	48185,2	52684,8	109,3
02	национальная оборона	1376,0	1544,0	97,7
03	национальная безопасность и правоохранительная деятельность	3382,8	3112,0	92,0
04	национальная экономика	6334,5	19843,1	313,3
05	жилищно-коммунальное хозяйство	29412,7	63542,6	216,0
07	образование	168809,3	167804,7	99,4
08	культура, кинематография	28539,1	56936,8	199,5
10	социальная политика	9512,4	10069,7	106,0
11	физическая культура и спорт	75,4	8316,0	
12	средства массовой информации	1380,0	1400,0	101,4
13	обслуживание государственного и муниципального долга	61,2	61,2	100

Строительство



Обеспечение
жильем детей
сирот



2 квартиры
2.6 млн. руб.

Дом построенный
по договору найма
в с. Ардатово



Стоимость
2,1 млн. руб.



Водоснабжение центральной части с.
Дубенки
Общей стоимостью - 19 393 тыс. р.
Подрядчик – ООО «Карат»
Работы завершены
27.05.2021 г.

Водоснабжение села Поводимово
Дубенского муниципального района
Республики Мордовия
Общей стоимостью - 17 500 тыс. р.
Подрядчик – ООО СМП «Дубенское»
Работы завершены 12.07.2021 г.





Благоустройство центральной площади с.
Дубенки, стоимость строительства 11,8 млн.
руб.



Ремонт дворовой территории по ул. Бровцева, дом 18
с. Дубенки, стоимость работ 551,75 тыс. руб.

Обустройство
детской игровой
площадки в с.
Поводимово



Обустройство детской
игровой площадки в с.
Поводимово

1705,5 тыс. р.



Обустройство детских
площадок в:
-с. Дубенки,
-с. Пуркаево

Стоимость



1 200,0 тыс. р.

Ремонт автомобильной
дороги «г. Саранск – с.
Сурское-с. Чеберчино- с.
Енгальчево»


Общая
протяженность



11,6 км.

Из средств дорожного
фонда
отремонтировать
автомобильные
дороги

Общее количество



4 ед.

Переселение из
аварийного жилья

Общая площадь



776.71 кв. м.

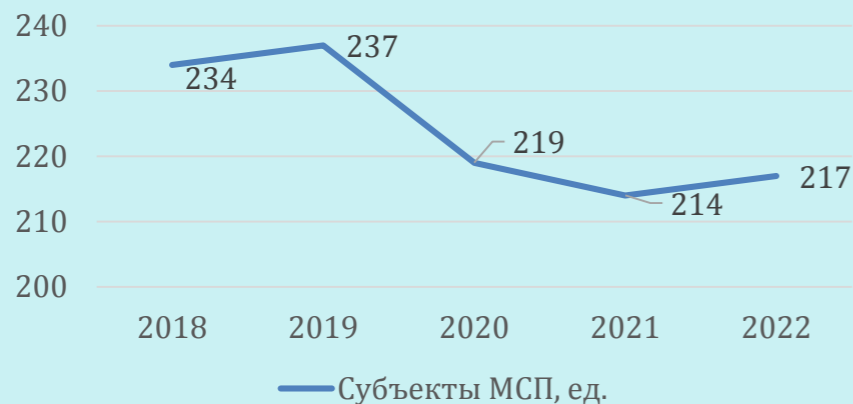
Стоимость




19 563,9 тыс. р.

№ п/п	Наименование муниципального района Республики Мордовия	Общее количество в соответствии утвержденным планом-графиком	Подано комплектных заявок		Заключено договоров ТП		Выполнено ПСД		Исполнено до границ земельного участка		Осуществлен пуск газа	
			ед.	%	ед.	%	ед.	%	ед.	%	ед.	%
1	2	3	4	5=4/3	6	7=6/3	8	9=8/3	10	11=10/3	12	13=12/3
1	Инсарский район	16	27	168,8%	16	100,0%	15	93,8%	15	94%	15	94%
2	Дубенский район	14	23	164,3%	14	100,0%	9	64,3%	10	71%	8	57%
3	Большеигнатовский район	10	6	60,0%	6	60,0%	6	60,0%	6	60%	6	60%
4	Кадошкинский район	15	14	93,3%	14	93,3%	11	73,3%	9	60%	8	53%
5	Теньгушевский район	51	48	94,1%	40	78,4%	28	54,9%	26	51%	18	35%
6	Ичалковский район	40	29	72,5%	26	65,0%	20	50,0%	20	50%	18	45%
7	Ардатовский район	52	26	50,0%	33	63,5%	23	44,2%	24	46%	18	35%
8	Атюрьевский район	26	21	80,8%	18	69,2%	13	50,0%	12	46%	11	42%
9	Ельниковский район	36	33	91,7%	26	72,2%	21	58,3%	16	44%	11	31%
10	Атяшевский район	30	32	106,7%	19	63,3%	15	50,0%	13	43%	13	43%
11	Чамзинский район	27	35	129,6%	13	48,1%	10	37,0%	10	37%	10	37%
12	Краснослободский район	169	80	47,3%	72	42,6%	61	36,1%	61	36%	41	24%
13	Ромодановский район	65	60	92,3%	51	78,5%	23	35,4%	23	35%	23	35%
14	Рузаевский район	174	108	62,1%	93	53,4%	58	33,3%	60	34%	34	20%
15	Ковылкинский район	151	95	62,9%	73	48,3%	48	31,8%	50	33%	39	26%
16	Темниковский район	249	185	74,3%	151	60,6%	92	36,9%	81	33%	37	15%
17	Зубово-Полянский район	115	127	110,4%	66	57,4%	35	30,4%	36	31%	36	31%
18	Большеберезниковский район	129	165	127,9%	53	41,1%	39	30,2%	38	29%	38	29%
19	Кочкуровский район	236	198	83,9%	167	70,8%	48	20,3%	52	22%	44	19%
20	Торбеевский район	84	68	81,0%	31	36,9%	18	21,4%	18	21%	18	21%
21	г.о. Саранск	387	282	72,9%	246	63,6%	60	15,5%	82	21%	59	15%
22	Лямбирский район	322	294	91,3%	256	79,5%	91	28,3%	64	20%	39	12%
23	Старошайговский район	157	103	65,6%	52	33,1%	32	20,4%	24	15%	17	11%
	ИТОГО:	2555	2059	80,6%	1536	60,1%	776	30,4%	750	29%	561	22%

Субъекты МСП, ед.



Фадейкин
Г. М.



Наумкина
М. Н.

Кямкина
В. И.

Предприниматели открывшие свое дело на базе социального контракта


Наименование городского округа, муниципальных районов	Объем оборота розничной торговли во всех каналах реализации, тыс. руб.					
	январь - декабрь 2021 г. (оперативные данные)					
	прогноз	факт	% выполнения	темп роста	в расчете на 1 жителя (руб.)	рейтинг
Ардатовский	2 255 664	2 188 342,1	97	102,7	93 109	12
Атюрьевский	856 705	822 088,0	96	101,6	113 438,4	7
Атяшевский	1 670 956	1 375 953	82,3	86,6	85 505,4	15
Большеберезниковский	1 370 896	1 283 482	93,6	99,1	109 699,3	9
Большеигнатовский	415 112	396 663	95,6	101,2	61 776	20
Дубенский	1 307 993	913 042,2	69,8	73,9	85 739,7	14
Ельниковский	1 092 780	1 103 856,8	101	106,9	122 067,5	6
Зубово-Полянский	4 145 106	4 193 832,1	101,2	107,1	89 518,1	13
Инсарский	730 755	737 872	101	106,9	65 817	18
Ичалковский	1 521 795	1 423 556,2	93,5	99	82 125,1	16
Кадошкинский	589 834	382 093,8	64,8	68,6	61 164,4	21
Кочкуровский	516 561	521 663	101	106,9	54 911,9	23
Краснослободский	3 070 113	3 092 562	100,7	106,7	141 264,5	2
Лямбирский	1 899 416	1 926 126,3	101,4	107,4	57 843,4	22
Ромодановский	1 138 685	1 161 191,7	102	108	62 099,1	19
Старошайговский	1 329 698	1 422 220	107	113,2	129 669,9	5
Темниковский	2 069 906	1 698 468	82,1	86,9	135 303,8	4
Теньгушевский	913 701	730 961	80	84,7	76 412,4	17
Торбеевский	2 224 800	2 002 320,0	90	95,3	110 211,4	8
Чамзинский	4 163 379	4 028 427,6	96,8	102,4	138 629,3	3
Ковылкинский	4 606 575	3 780 645	82,1	86,9	104 901	10
Рузаевский	6 128 911	5 915 651	96,5	102,2	97 564,9	11
городской округ Саранск	56 277 613	64 367 442	114,4	125,4	185 948,2	1



Магазин «Технарь»



Магазин ИП Борисова А.С.



Магазин ИП Сайгушева Л.Ю.

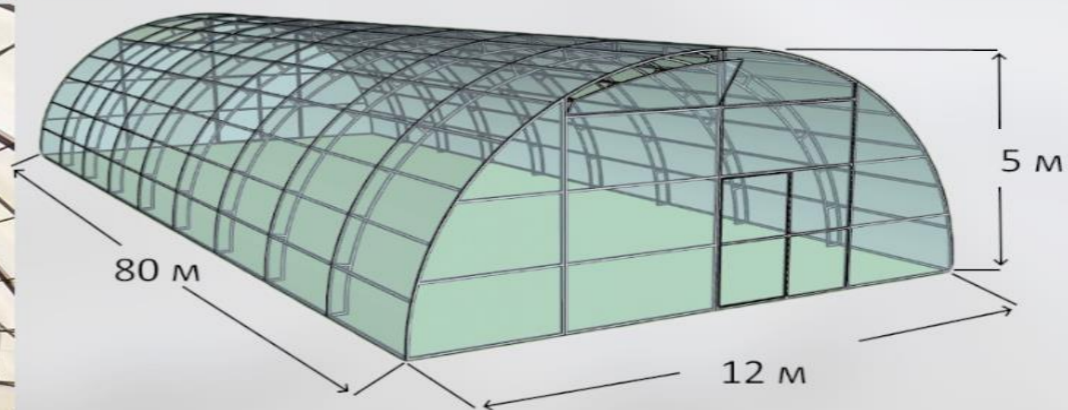
Сеть торговых предприятий



121 объект

12104 кв. м


Проект строительства объекта (теплицы) по выращиванию саженцев сосны ООО «Агро-Дубенки»



Заказчик	ООО «Агро-Дубенки»
Объем инвестиций	20 млн. руб.
Срок реализации проекта	17 месяцев
Объем производства	до 80 тыс. шт.
Ожидаемая численность персонала	10 чел.
Средняя заработная плата	25 тыс. р.

Проект «Производство оптического кабеля с. Дубенки»

Заказчик	Компания "FOPS"
Необходимые площади	2000 кв.м.
Мощность	330 кВт.
Персонал	59 чел.
Зарботная плата	от 25 000 - 40 000 руб.
Срок реализации проекта 1 стадия	1 год
Срок реализации проекта 2 стадия	2-й и 3-й год
Срок реализации проекта 3 стадия	4-й год
Срок реализации проекта 4 стадия	5-й год
Инвестиции для запуска инфраструктуры (1-я стадия)	3 000 000 руб.
Инвестиции на усиление мощностей производства 2-й, 3-й и 4-й стадии	1 300 000 USD
Срок окупаемости проекта	7 лет



**Проект по развитию производства
легкого оптического кабеля,
оптических шнуров и
комплектующих для ВОЛС**

Компания "FOPS"

С 2008 года мы занимаемся профессиональным производством волоконно-оптической продукции.



Наши 3 основные цели:


производство
высокотехнологичной
оптоволоконной
продукции

выход на
экспортное
производство
продукции


развитие
информационной
структуры
региона

Визитка Компании
«FORS»

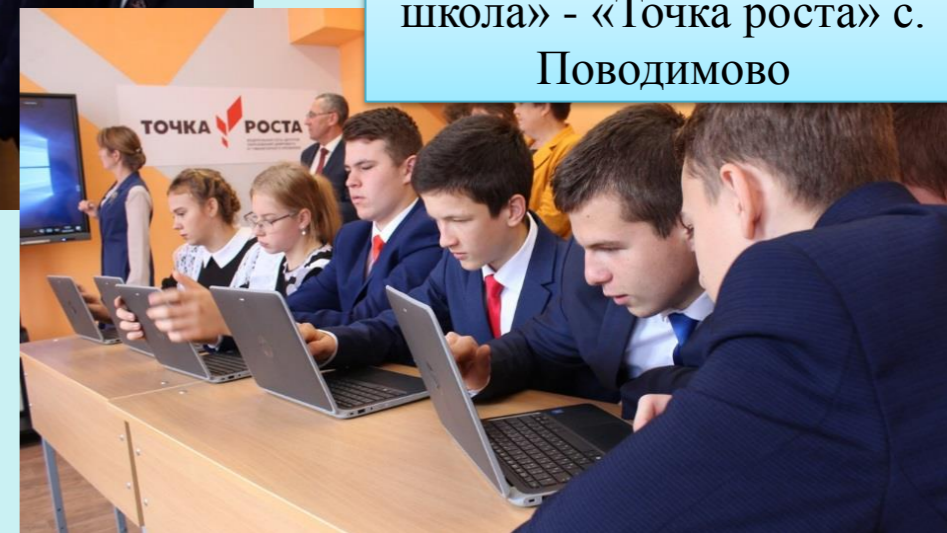
Общее образование



Проект «Современная школа» -
«Точка роста» в с. Кочкурово



Проект «Современная школа» -
«Точка роста» с. Дубенки



Проект «Современная
школа» - «Точка роста» с.
Поводимово

Функционируют
**5 общеобразовательных
школ**, где обучается
846 учеников.



Новое оборудование в
МБОУ «Дубенская СОШ»

Организация питания в МБОУ
«Поводимовская СОШ им.
Героя Соц. Труда Н.М.
Суродеева»



Функционируют
**1 учреждение, 6 структурных
подразделений, 2 группы
кратковременного пребывания,**
количество детей охваченных дошкольным
образованием - **252 ребенка**



Занятия с детьми
в детском саду
«Мозаика»



Дополнительное образование



Занятие
робототехникой

Дополнительное образование
представлено:

- МБУДО «Центр детского творчества»;
- МБУДО «Детско-юношеская спортивная школа».

В рамках регионального
проекта «Успех каждого
ребенка» создано:



330 новых мест

Медицинская помощь жителям
Дубенского муниципального
района

ГБУЗ РМ «Дубенская РБ.

В рамках регионального проекта
«Развитие системы оказания
первичной медико-санитарной
помощи»



построено 7 фельдшерско-
акушерских пунктов, выделен
передвижной мобильный
комплекс ФАП.

ФАП с. Петровка



Передвижной
мобильный
комплекс ФАП.





Вакцинация
населения

Дубенский район по достижению коллективного иммунитета к новой коронавирусной инфекции находится на **3** месте в республике и это составляет **73,1%**.

Наименование муниципального района	Уровень коллективного иммунитета, %
Старошайговский	78,8
Кадошкинский	78,6
Дубенский	76,8
Лямбирский	76,0
Ичалковский	75,8
Ардатовский	73,0
Краснослабодский	72,9
Атюрьевский	72,9
Атяшевский	72,0
Ковылкинский	69,7
Теньгушевский	69,1
Саранск	68,7
Чамзинский	68,6
Темниковский	68,6
Кочкуровский	66,8
Торбеевский	66,7
Рузаевский	66,5
Инсарский	64,0
Большеберезниковский	62,4
Ельниковский	61,9
Большеигнатовский	61,3
Ромодановский	59,9
Зубово - Полянский	56,2

Культура



Открытие Сельского дома культуры на 150 мест в с. Поводимово Дубенского района



Стоимость работ

Сеть учреждений культуры района включает в себя:

Сеть учреждений культуры района включает в себя:

- МБУК «Дубенский районный Дом культуры» (в составе 17 структурных подразделения);
- МБУК «Дубенская районная библиотека» (в составе 19 структурных подразделений);
- МБУ ДО «Дубенская детская школа искусств».

➔ 33 221,4 тыс. р.



Плоскостное сооружение в с. Кочкурово Дубенского муниципального района

Стоимость
строительства



8 030,22 тыс. р.

Спортивный комплекс представлен

- ФОК;
- Стадион;
- Футбольное поле;
- 12 спортивных залов;
- 2 площадки с уличными тренажерами;
- Площадка для сдачи норм ГТО;
- 13 плоскостных спортивных площадок;
- 3 хоккейных корта.

Строительство плоскостного сооружения в с.Кочкурово Дубенского муниципального района Республики Мордовия»

В рамках государственной программы Российской Федерации «Комплексное развитие сельских территорий»



Хоккейный корт с.
Дубенки



19 сентября
2021
ЕДИНЫЙ ДЕНЬ
ГОЛОСОВАНИЯ





В зависимости от нанесенных ураганом повреждений жители получили от 30 до 100 тысяч рублей. Также по 20 тысяч рублей пострадавшие жители получили от министерства социальной защиты, труда и занятости РМ.

28 июня в Мордовии в результате стихийного бедствия повреждено 168 жилых домов, 6 объектов социальной инфраструктуры.



Спасибо за внимание !
